



Fondo de Garantía a la Pequeña y Mediana Minería del Estado de Coahuila



Nueva Rosita, Coahuila a 29 de Abril 2019.
Oficio N°. F0084/2019.

DIP. MARCELO DE JESUS TORRES COFIÑO
PRESIDENTE DE LA JUNTA DE GOBIERNO
DEL CONGRESO DEL ESTADO.
PRESENTE.-

En cumplimiento al artículo 18 de la Ley de Fiscalización Superior para el Estado de Coahuila de Zaragoza, tengo a bien presentar ante esa H. autoridad, el avance de gestión financiera por el periodo de enero a marzo de 2019.

Este informe contiene las acciones que con base a los objetivos planteados en el Programa de Operación anual se han realizado en congruencia con los Presupuestos de Ingresos y Egresos autorizados para el ejercicio 2019, así como los estados financieros y demás información que soportan las cifras y análisis de su contenido. En mérito de lo anterior, solicito se me tenga por presentado en tiempo y forma la información requerida en la Ley invocada.

Atentamente:

Lic. Luis Fernando Santos Flores
Vocal Ejecutivo

c.c.p. Lic. Blas José Flores Dávila.- Secretario de Finanzas del Gobierno del Estado de Coahuila.

c.c.p. Lic. Javier Díaz González.- Administrador Fiscal del Estado.

c.c.p. Lic. Teresa Guajardo Berlanga.- Secretario de Fiscalización y Rendición de Cuentas.

c.c.p. Lic. María Teresa Nares Cisneros.- Director de entidades paraestatales.

c.c.p. Archivo.

INFORME DE GESTION FINANCIERA CUENTA PÚBLICA

PRIMER TRIMESTRE 2019

I. INFORMACION CONTABLE

- *ESTADO DE SITUACION FINANCIERA
- *ESTADO DE ACTIVIDADES
- *ESTADO DE VARIACION EN LA HACIENDA PÚBLICA
- *ESTADO DE CAMBIOS EN LA SITUACION FINANCIERA
- *ESTADO DE FLUJOS DE EFECTIVO
- *ESTADO ANALITICO DEL ACTIVO
- *ESTADO ANALITICO DE LA DEUDA Y OTROS PASIVOS
- *INFORME SOBRE PASIVOS CONTINGENTES
- *NOTAS A LOS ESTADOS FINANCIEROS
- *BALANZA DE COMPROBACION
- *INFORME O DICTAMEN DE AUDITORES INDEPENDIENTES

II. INFORMACION PRESUPUESTARIA

- *ESTADO ANALITICO DE INGRESOS POR CLASIFICACION ECONOMICA
- *ESTADO ANALITICO DE INGRESOS POR CLASIFICACION POR FUENTES DE FINANCIAMIENTO
- *ESTADO ANALITICO DE INGRESOS POR CLASIFICACION POR RUBRO DE INGRESOS
- *ESTADO ANALITICO DE EGRESOS POR CLASIFICACION ADMINISTRATIVA
- *ESTADO ANALITICO DE EGRESOS POR CLASIFICACION ECONOMICA
- *ESTADO ANALITICO DE EGRESOS POR CLASIFICACION POR OBJETO DEL GASTO
- *ESTADO ANALITICO DE EGRESOS POR CLASIFICACION POR CLASIFICACION FUNCIONAL
- *ENDEUDAMIENTO NETO (NO APLICA)
- *INTERESES DE LA DEUDA (NO APLICA)
- *FLUJO DE FONDOS (INDICADORES DE POSTURA)

III. INFORMACION PROGRAMATICA

- *GASTO POR CATEGORIA PROGRAMATICA
- *PROGRAMAS Y PROYECTOS DE INVERSION
- *INDICADORES DE RESULTADOS
- *GRADO DE CUMPLIMIENTO DE LOS OBJETIVOS, METAS Y SATISFACCION DE NECESIDADES PROYECTADOS EN LOS PROGRAMAS
- *EL PROGRAMA ANUAL DE EVALUACIONES 2019
- *RESULTADOS DE LA EVALUACION DEL DESEMPEÑO

IV. INFORMACION ADICIONAL

- *RELACION DE BIENES MUEBLES E INMUEBLES
- *REPORTE DE ESQUEMAS BURSATILES Y DE COBERTURAS FINANCIERAS (OFICIO, NO APLICA)
- *INFORMACION DEL EJERCICIO Y DESTINO DEL GASTO FEDERALIZADO Y REINTEGROS (OFICIO, NO APLICA)
- *INFORME SOBRE LA SITUACION QUE GUARDAN LOS CONTRATOS DE PROYECTOS PARA PRESTACION DE SERVICIOS (OFICIO, NO APLICA)
- *CARATULAS DE LAS CONCILIACIONES BANCARIAS
- *ACUSE DE RECEPCION "MIRADOR COAHUILA"
- *ACUSE DE RECEPCION DE COMPROBANTES FISCALES DIGITALES XML

V.

INFORMACION LEY DE DISCIPLINA FINANCIERA

*ESTADO DE SITUACION FINANCIERA

*INFORME ANALITICO DE LA DEUDA Y OTROS PASIVOS

*INFORME ANALITICO DE OBLIGACIONES DIFERENTES DE FINANCIAMIENTOS

*BALANCE PRESUPUESTARIO

*ESTADO ANALITICO DE INGRESOS DETALLADO

*ESTADO ANALITICO DE EGRESOS POR CLASIFICACION POR OBJETO DEL GASTO

*ESTADO ANALITICO DE EGRESOS POR CLASIFICACION ADMINISTRATIVA

*ESTADO ANALITICO DE EGRESOS POR CLASIFICACION FUNCIONAL

*ESTADO ANALITICO DE EGRESOS POR CLASIFICACION DE SERVICIOS PERSONALES POR CATEGORIA

*REPORTE DE LAS ACCIONES

*FUENTE DE INGRESOS CON QUE SE HAYA PAGADO NUEVO GASTO

*INFORMACION RELATIVA AL CUMPLIMIENTO DE LOS CONVENIOS CELEBRADOS

I. INFORMACION **CONTABLE**

FONDO DE GARANTÍA A LA PEQUEÑA Y MEDIANA MINERÍA DEL ESTADO DE COAHUILA

Estado de Situación Financiera

Al 31 de marzo de 2019 y al 31 de diciembre de 2018

ACTIVO	2019	2018	PASIVO	2019	2018
Activo Circulante			Pasivo Circulante		
Efectivo y Equivalentes	49,978,648.17	55,589,941.61	Cuentas por Pagar a Corto Plazo	3,692,907.58	3,823,898.47
Derechos a Recibir Efectivo o Equivalentes	59,554,754.97	54,375,898.24	Documentos por Pagar a Corto Plazo	0.00	0.00
Derechos a Recibir Bienes o Servicios	0.00	0.00	Porción a Corto Plazo de la Deuda Pública a Largo Plazo	0.00	0.00
Inventarios	0.00	0.00	Títulos y Valores a Corto Plazo	0.00	0.00
Almacenes	0.00	0.00	Pasivos Diferidos a Corto Plazo	0.00	0.00
Estimación por Pérdida o Deterioro de Activos Circulantes	0.00	0.00	Fondos y Bienes de Terceros en Garantía y/o Administración a Corto Plazo	0.00	0.00
Otros Activos Circulantes	0.00	0.00	Provisiones a Corto Plazo	4,821,877.10	4,744,234.00
<i>Total de Activos Circulantes</i>	<i>109,533,403.14</i>	<i>109,965,839.85</i>	Otros Pasivos a Corto Plazo	0.00	0.00
			<i>Total de Pasivos Circulantes</i>	<i>8,514,784.68</i>	<i>8,568,132.47</i>
Activo No Circulante			Pasivo No Circulante		
Inversiones Financieras a Largo Plazo	0.00	0.00	Cuentas por Pagar a Largo Plazo	0.00	0.00
Derechos a Recibir Efectivo o Equivalentes a Largo Plazo	0.00	0.00	Documentos por Pagar a Largo Plazo	0.00	0.00
Bienes Inmuebles, Infraestructura y Construcciones en Proceso	21,512,982.44	21,801,560.01	Deuda Pública a Largo Plazo	0.00	0.00
Bienes Muebles	18,124,304.80	18,110,152.80	Pasivos Diferidos a Largo Plazo	0.00	0.00
Activos Intangibles	19,629.00	19,629.00	Fondos y Bienes de Terceros en Garantía y/o en Administración a Largo Plazo	0.00	0.00
Depreciación, Deterioro y Amortización Acumulada de Bienes	0.00	0.00	Provisiones a Largo Plazo	0.00	0.00
Activos Diferidos	0.00	0.00	<i>Total de Pasivos No Circulantes</i>	<i>0.00</i>	<i>0.00</i>
Estimación por Pérdida o Deterioro de Activos no Circulantes	0.00	0.00			
Otros Activos no Circulantes	7,965,608.00	7,965,608.00	Total del Pasivo	8,514,784.68	8,568,132.47
<i>Total de Activos No Circulantes</i>	<i>47,622,524.24</i>	<i>47,896,949.81</i>			
Total del Activo	157,155,927.38	157,862,789.66	HACIENDA PÚBLICA/PATRIMONIO		
			<i>Hacienda Pública/Patrimonio Contribuido</i>	<i>46,091,273.27</i>	<i>46,091,273.27</i>
			Aportaciones	0.00	0.00
			Donaciones de Capital	0.00	0.00
			Actualización de la Hacienda Pública/Patrimonio	46,091,273.27	46,091,273.27
			<i>Hacienda Pública/Patrimonio Generado</i>	<i>102,549,869.53</i>	<i>103,203,384.02</i>
			Resultados del Ejercicio (Ahorro/ Desahorro)	-653,514.49	4,475,179.71
			Resultados de Ejercicios Anteriores	90,635,711.51	86,160,531.80
			Revalúos	0.00	0.00
			Reservas	0.00	0.00
			Rectificaciones de Resultados de Ejercicios Anteriores	12,567,672.51	12,567,672.51
			<i>Exceso o Insuficiencia en la Actualización de la Hacienda Pública/Patrimonio</i>	<i>0.00</i>	<i>0.00</i>
			Resultado por Posición Monetaria	0.00	0.00
			Resultado por Tenencia de Activos no Monetarios	0.00	0.00
			Total Hacienda Pública/Patrimonio	148,641,142.80	149,294,657.29
			Total del Pasivo y Hacienda Pública/Patrimonio	157,155,927.48	157,862,789.76

Nota de Gestión Administrativa 17

De conformidad con la nota de gestión administrativa número 17 la Información Contable deberá estar firmada en cada página de la misma e incluir al final la siguiente leyenda: "Bajo protesta de decir verdad declaramos que los Estados Financieros y sus notas, son razonablemente correctos y son responsabilidad del emisor"



LIC. LUIS FERNANDO SANTOS FLORES



C.P. EUFEMIA CAMPOS VILLARREAL

FONDO DE GARANTÍA A LA PEQUEÑA Y MEDIANA MINERÍA DEL ESTADO DE COAHUILA

Estado de Actividades

Del 01 de enero al 31 de marzo de 2019 y 2018

	2019	2018
INGRESOS Y OTROS BENEFICIOS		
Ingresos de Gestión	1,309,972.57	1,116,948.85
Impuestos	0.00	0.00
Cuotas y Aportaciones de Seguridad Social	0.00	0.00
Contribuciones de Mejoras	0.00	0.00
Derechos	0.00	0.00
Productos	1,305,972.57	1,116,948.85
Aprovechamientos	0.00	0.00
Ingresos por Venta de Bienes y Prestación de Servicios	4,000.00	0.00
Participaciones, Aportaciones, Convenios, Incentivos Derivados de la Colaboración Fiscal, Fondos Distintos de Aportaciones, Transferencias, Asignaciones, Subsidios y Subvenciones, y Pensiones y Jubilaciones	0.00	0.00
Participaciones, Aportaciones, Convenios, Incentivos Derivados de la Colaboración Fiscal y Fondos Distintos de Aportaciones	0.00	0.00
Transferencias, Asignaciones, Subsidios y Subvenciones, y Pensiones y Jubilaciones	0.00	0.00
Otros Ingresos y Beneficios	0.00	0.00
Ingresos Financieros	0.00	0.00
Incremento por Variación de Inventarios	0.00	0.00
Disminución del Exceso de Estimaciones por Pérdida o Deterioro u Obsolescencia	0.00	0.00
Disminución del Exceso de Provisiones	0.00	0.00
Otros Ingresos y Beneficios Varios	0.00	0.00
Total de Ingresos y Otros Beneficios	1,309,972.57	1,116,948.85
GASTOS Y OTRAS PÉRDIDAS		
Gastos de Funcionamiento	1,909,909.49	575,853.61
Servicios Personales	1,058,145.79	404,121.23
Materiales y Suministros	118,269.93	30,765.86
Servicios Generales	733,493.77	140,966.52
Transferencias, Asignaciones, Subsidios y Otras Ayudas	0.00	0.00
Transferencias Internas y Asignaciones al Sector Público	0.00	0.00
Transferencias al Resto del Sector Público	0.00	0.00
Subsidios y Subvenciones	0.00	0.00
Ayudas Sociales	0.00	0.00
Pensiones y Jubilaciones	0.00	0.00
Transferencias a Fideicomisos, Mandatos y Contratos Análogos	0.00	0.00
Transferencias a la Seguridad Social	0.00	0.00
Donativos	0.00	0.00
Transferencias al Exterior	0.00	0.00
Participaciones y Aportaciones	0.00	0.00
Participaciones	0.00	0.00
Aportaciones	0.00	0.00
Convenios	0.00	0.00
Intereses, Comisiones y Otros Gastos de la Deuda Pública	0.00	0.00
Intereses de la Deuda Pública	0.00	0.00
Comisiones de la Deuda Pública	0.00	0.00
Gastos de la Deuda Pública	0.00	0.00
Costo por Coberturas	0.00	0.00
Apoyos Financieros	0.00	0.00
Otros Gastos y Pérdidas Extraordinarias	53,577.57	0.00
Estimaciones, Depreciaciones, Deterioros, Obsolescencia y Amortizaciones	0.00	0.00
Provisiones	0.00	0.00
Disminución de Inventarios	0.00	0.00
Aumento por Insuficiencia de Estimaciones por Pérdida o Deterioro u Obsolescencia	0.00	0.00
Aumento por Insuficiencia de Provisiones	0.00	0.00
Otros Gastos	53,577.57	0.00
Inversión Pública	0.00	0.00
Inversión Pública no Capitalizable	0.00	0.00
Total de Gastos y Otras Pérdidas	1,963,487.06	575,853.61
Resultados del Ejercicio (Ahorro/Desahorro)	-653,514.49	541,095.24

Nota de Gestión Administrativa 17

De conformidad con la nota de gestión administrativa número 17 la Información Contable deberá estar firmada en cada página de la misma e incluir al final la siguiente leyenda: "Bajo protesta de decir verdad declaramos que los Estados Financieros y sus notas, son razonablemente correctos y son responsabilidad del emisor"

LIC. LUIS FERNÁNDO SANTOS FLORES

C.P. EUFEMIA CAMPOS VILLARREAL

FONDO DE GARANTIA A LA PEQUEÑA Y MEDIANA MINERIA DEL ESTADO DE COAHUILA

Estado de Variación en la Hacienda Pública

Del 01 de enero al 31 de marzo de 2019

Concepto	Hacienda Pública / Patrimonio Contribuido	Hacienda Pública / Patrimonio Generado de Ejercicios Anteriores	Hacienda Pública / Patrimonio Generado del Ejercicio	Exceso o Insuficiencia en la Actualización de la Hacienda Pública / Patrimonio	Total
Hacienda Pública / Patrimonio Contribuido Neto de 2018	46,091,273.27				46,091,273.27
Aportaciones	0.00				0.00
Donaciones de Capital	0.00				0.00
Actualización de la Hacienda Pública/Patrimonio	46,091,273.27				46,091,273.27
Hacienda Pública / Patrimonio Generado Neto de 2018		98,728,204.31	4,475,179.71		103,203,384.02
Resultados del Ejercicio (Ahorro/Desahorro)			4,475,179.71		4,475,179.71
Resultados de Ejercicios Anteriores		86,160,531.80			86,160,531.80
Revalúos		0.00			0.00
Reservas		0.00			0.00
Rectificaciones de Resultados de Ejercicios Anteriores		12,567,672.51			12,567,672.51
Exceso o Insuficiencia en la Actualización de la Hacienda Pública / Patrimonio Neto de 2018				0.00	0.00
Resultado por Posición Monetaria				0.00	0.00
Resultado por Tenencia de Activos no Monetarios				0.00	0.00
Hacienda Pública / Patrimonio Neto Final de 2018	46,091,273.27	98,728,204.31	4,475,179.71	0.00	149,294,657.29
Cambios en la Hacienda Pública / Patrimonio Contribuido Neto de 2019	0.00				0.00
Aportaciones	0.00				0.00
Donaciones de Capital	0.00				0.00
Actualización de la Hacienda Pública/Patrimonio	0.00				0.00
Variaciones de la Hacienda Pública / Patrimonio Generado Neto de 2019		4,475,179.71	-5,128,694.20		-653,514.49
Resultados del Ejercicio (Ahorro/Desahorro)			-653,514.49		-653,514.49
Resultados de Ejercicios Anteriores		4,475,179.71			4,475,179.71
Revalúos			0.00		0.00
Reservas			0.00		0.00
Rectificaciones de Resultados de Ejercicios Anteriores			0.00		0.00
Cambios en el Exceso o Insuficiencia en la Actualización de la Hacienda Pública / Patrimonio Neto de 2019				0.00	0.00
Resultado por Posición Monetaria				0.00	0.00
Resultado por Tenencia de Activos no Monetarios				0.00	0.00
Hacienda Pública / Patrimonio Neto Final al 31 de marzo de 2019	46,091,273.27	103,203,384.02	-653,514.49	0.00	148,641,142.80

Nota de Gestión Administrativa 17

De conformidad con la nota de gestión administrativa número 17 la información Contable deberá estar firmada en cada página de la misma e incluir al final la siguiente leyenda: "Bajo protesta de decir verdad declaramos que los Estados Financieros y sus notas, son razonablemente correctos y son responsabilidad del emisor"



LIC. LUIS FERRANDO SANTOS FLORES



C.P. EUFEMIA CAMPOS VILLARREAL

FONDO DE GARANTIA A LA PEQUEÑA Y MEDIANA MINERIA DEL ESTADO DE COAHUILA

Estado de Cambios en la Situación Financiera

Del 01 de enero al 31 de marzo de 2019


	Origen	Aplicación
ACTIVO	706,862.28	0.00
Activo Circulante	432,436.71	0.00
Efectivo y Equivalentes	5,611,293.44	0.00
Derechos a Recibir Efectivo o Equivalentes	0.00	5,178,856.73
Derechos a Recibir Bienes o Servicios	0.00	0.00
Inventarios	0.00	0.00
Almacenes	0.00	0.00
Estimación por Pérdida o Deterioro de Activos Circulantes	0.00	0.00
Otros Activos Circulantes	0.00	0.00
Activo No Circulante	274,425.57	0.00
Inversiones Financieras a Largo Plazo	0.00	0.00
Derechos a Recibir Efectivo o Equivalentes a Largo Plazo	0.00	0.00
Bienes Inmuebles, Infraestructura y Construcciones en Proceso	288,577.57	0.00
Bienes Muebles	0.00	14,152.00
Activos Intangibles	0.00	0.00
Depreciación, Deterioro y Amortización Acumulada de Bienes	0.00	0.00
Activos Diferidos	0.00	0.00
Estimación por Pérdida o Deterioro de Activos no Circulantes	0.00	0.00
Otros Activos no Circulantes	0.00	0.00
PASIVO	0.00	53,347.79
Pasivo Circulante	0.00	53,347.79
Cuentas por Pagar a Corto Plazo	0.00	130,990.89
Documentos por Pagar a Corto Plazo	0.00	0.00
Porción a Corto Plazo de la Deuda Pública a Largo Plazo	0.00	0.00
Titulos y Valores a Corto Plazo	0.00	0.00
Pasivos Diferidos a Corto Plazo	0.00	0.00
Fondos y Bienes de Terceros en Garantía y/o Administración a Corto Plazo	0.00	0.00
Provisiones a Corto Plazo	77,643.10	0.00
Otros Pasivos a Corto Plazo	0.00	0.00
Pasivo No Circulante	0.00	0.00
Cuentas por Pagar a Largo Plazo	0.00	0.00
Documentos por Pagar a Largo Plazo	0.00	0.00
Deuda Pública a Largo Plazo	0.00	0.00
Pasivos Diferidos a Largo Plazo	0.00	0.00
Fondos y Bienes de Terceros en Garantía y/o en Administración a Largo Plazo	0.00	0.00
Provisiones a Largo Plazo	0.00	0.00
	0.00	653,514.49
HACIENDA PUBLICA/PATRIMONIO	0.00	0.00
Hacienda Pública/Patrimonio Contribuido	0.00	0.00
Aportaciones	0.00	0.00
Donaciones de Capital	0.00	0.00
Actualización de la Hacienda Pública/Patrimonio	0.00	0.00
Hacienda Pública/Patrimonio Generado	0.00	653,514.49
Resultados del Ejercicio (Ahorro/ Desahorro)	4,475,179.71	0.00
Resultados de Ejercicios Anteriores	0.00	0.00
Revalúos	0.00	0.00
Reservas	0.00	0.00
Rectificaciones de Resultados de Ejercicios Anteriores	0.00	0.00
Exceso o Insuficiencia en la Actualización de la Hacienda Pública/Patrimonio	0.00	0.00
Resultado por Posición Monetaria	0.00	0.00
Resultado por Tenencia de Activos no Monetarios	0.00	0.00

Nota de Gestión Administrativa 17

De conformidad con la nota de gestión administrativa número 17 la Información Contable deberá estar firmada en cada página de la misma e incluir al final la siguiente leyenda: "Bajo protesta de decir verdad declaramos que los Estados Financieros y sus notas, son razonablemente correctos y son responsabilidad del emisor"



LIC. LUIS FERNANDO SANTOS FLORES



C.P. EUFEMIA CAMPOS VILLARREAL

FONDO DE GARANTIA A LA PEQUENA Y MEDIANA MINERIA DEL ESTADO DE COAHUILA
Estado de Flujos de Efectivo
Del 01 de enero al 31 de marzo de 2019 y 2018

Concepto	2019	2018
Flujos de Efectivo de las Actividades de Operación		
Origen		
Impuestos	1,309,972.57	35,695,448.99
Cuotas y Aportaciones de Seguridad Social	0.00	0.00
Contribuciones de Mejoras	0.00	0.00
Derechos	0.00	0.00
Productos	0.00	0.00
Aprovechamientos	1,305,972.57	3,445,604.44
Ingresos por Venta de Bienes y Prestación de Servicios	0.00	0.00
Participaciones, Aportaciones, Convenios, Incentivos Derivados de la Colaboración Fiscal y Fondos Distintos de Aportaciones	4,000.00	54,078.24
Transferencias, Asignaciones, Subsidios y Subvenciones, y Pensiones y Jubilaciones	0.00	0.00
Otros Origenes de Operación	0.00	32,195,766.31
Aplicación	7,195,691.58	1,704,627.36
Servicios Personales	1,058,145.79	1,020,006.04
Materiales y Suministros	118,269.93	94,606.82
Servicios Generales	733,493.77	590,014.50
Transferencias Internas y Asignaciones al Sector Público	0.00	0.00
Transferencias al resto del Sector Público	0.00	0.00
Subsidios y Subvenciones	0.00	0.00
Ayudas Sociales	0.00	0.00
Pensionamientos y Jubilaciones	0.00	0.00
Transferencias a Fideicomisos, Mandatos y Contratos Análogos	0.00	0.00
Transferencias a la Seguridad Social	0.00	0.00
Donativos	0.00	0.00
Transferencias al Exterior	0.00	0.00
Participaciones	0.00	0.00
Aportaciones	0.00	0.00
Convenios	0.00	0.00
Otras Aplicaciones de Operación	5,285,782.09	0.00
Flujos Netos de Efectivo por Actividades de Operación	-5,885,719.01	33,990,821.63
Flujos de Efectivo de las Actividades de Inversión		
Origen		
Bienes Inmuebles, Infraestructura y Construcciones en Proceso	288,577.57	0.00
Bienes Muebles	0.00	0.00
Otros Origenes de Inversión	0.00	0.00
Aplicación	14,152.00	22,080.00
Bienes Inmuebles, Infraestructura y Construcciones en Proceso	0.00	0.00
Bienes Muebles	14,152.00	22,080.00
Otras Aplicaciones de Inversión	0.00	0.00
Flujos Netos de Efectivo por Actividades de Inversión	274,425.57	22,080.00
Flujo de Efectivo de las Actividades de Financiamiento		
Origen	0.00	0.00
Endeudamiento Neto	0.00	0.00
Interno	0.00	0.00
Externo	0.00	0.00
Otros Origenes de Financiamiento	0.00	0.00
Aplicación	0.00	0.00
Servicios de la Deuda	0.00	0.00
Interno	0.00	0.00
Externo	0.00	0.00
Otras Aplicaciones de Financiamiento	0.00	0.00
Flujos Netos de Efectivo por Actividades de Financiamiento	0.00	0.00
Incremento/Disminución Neta en el Efectivo y Equivalentes al Efectivo	-5,611,293.44	33,968,741.63
Efectivo y Equivalentes al Efectivo al Inicio del Ejercicio	55,589,941.61	17,700,244.32
Efectivo y Equivalentes al Efectivo al Final del Ejercicio	49,978,648.17	51,668,985.95

Nota de Gestión Administrativa 17

De conformidad con la nota de gestión administrativa número 17 la Información Contable deberá estar firmada en cada página de la misma e incluir al final la siguiente leyenda: "Bajo protesta de decir verdad declaramos que los Estados Financieros y sus notas, son razonablemente correctos y son responsabilidad del emisor"


 LIC. LUIS FERNANDO SANTOS FLORES


 C.P. EUFEMIA CAMPOS VILLARREAL

FONDO DE GARANTIA A LA PEQUEÑA Y MEDIANA MINERIA DEL ESTADO DE COAHUILA

Estado Analítico del Activo

Del 01 de enero al 31 de marzo de 2019

Concepto	Saldo Inicial 1	Cargos del Período 2	Abonos del Período 3	Saldo Final 4 (1+2-3)	Variación del Período (4-1)
ACTIVO	157,862,789.66	26,858,579.25	27,565,441.53	157,155,927.38	-706,862.28
Activo Circulante	109,965,839.85	26,844,427.25	27,276,863.96	109,533,403.14	-432,436.71
Efectivo y Equivalentes	55,589,941.61	14,536,109.84	20,147,403.28	49,978,648.17	-5,611,293.44
Derechos a Recibir Efectivo o Equivalentes	54,375,898.24	12,308,317.41	7,129,460.68	59,554,754.97	5,178,856.73
Derechos a Recibir Bienes o Servicios	0.00	0.00	0.00	0.00	0.00
Inventarios	0.00	0.00	0.00	0.00	0.00
Almacenes	0.00	0.00	0.00	0.00	0.00
Estimación por Pérdida o Deterioro de Activos Circulantes	0.00	0.00	0.00	0.00	0.00
Otros Activos Circulantes	0.00	0.00	0.00	0.00	0.00
Activo No Circulante	47,896,949.81	14,152.00	288,577.57	47,622,524.24	-274,425.57
Inversiones Financieras a Largo Plazo	0.00	0.00	0.00	0.00	0.00
Derechos a Recibir Efectivo o Equivalentes a Largo Plazo	0.00	0.00	0.00	0.00	0.00
Bienes Inmuebles, Infraestructura y Construcciones en Proceso	21,801,560.01	0.00	288,577.57	21,512,982.44	-288,577.57
Bienes Muebles	18,110,152.80	14,152.00	0.00	18,124,304.80	14,152.00
Activos Intangibles	19,629.00	0.00	0.00	19,629.00	0.00
Depreciación, Deterioro y Amortización Acumulada de Bienes	0.00	0.00	0.00	0.00	0.00
Activos Diferidos	0.00	0.00	0.00	0.00	0.00
Estimación por Pérdida o Deterioro de Activos no Circulantes	0.00	0.00	0.00	0.00	0.00
Otros Activos no Circulantes	7,965,608.00	0.00	0.00	7,965,608.00	0.00

Nota de Gestión Administrativa 17

De conformidad con la nota de gestión administrativa número 17 la Información Contable deberá estar firmada en cada página de la misma e incluir al final la siguiente leyenda: "Bajo protesta de decir verdad declaramos que los Estados Financieros y sus notas, son razonablemente correctos y son responsabilidad del emisor"

FONDO DE GARANTIA A LA PEQUEÑA Y MEDIANA MINERIA DEL ESTADO DE COAHUILA

Estado Analítico de la Deuda y Otros Pasivos

Del 01 de enero al 31 de marzo de 2019

Denominación de las Deudas	Moneda de Contratación	Institución o País Acreedor	Saldo Inicial del Periodo	Saldo Final del Periodo
DEUDA PÚBLICA				
Corto Plazo				
Deuda Interna				
Instituciones de Crédito	Peso		0.00	0.00
Títulos y Valores	Peso		0.00	0.00
Arrendamientos Financieros	Peso		0.00	0.00
Deuda Externa				
Organismos Financieros Internacionales	Peso		0.00	0.00
Deuda Bilateral	Peso		0.00	0.00
Títulos y Valores	Peso		0.00	0.00
Arrendamientos Financieros	Peso		0.00	0.00
<i>Subtotal Corto Plazo</i>			0.00	0.00
Largo Plazo				
Deuda Interna				
Instituciones de Crédito	Peso		0.00	0.00
Títulos y Valores	Peso		0.00	0.00
Arrendamientos Financieros	Peso		0.00	0.00
Deuda Externa				
Organismos Financieros Internacionales	Peso		0.00	0.00
Deuda Bilateral	Peso		0.00	0.00
Títulos y Valores	Peso		0.00	0.00
Arrendamientos Financieros	Peso		0.00	0.00
<i>Subtotal Largo Plazo</i>			0.00	0.00
Otros Pasivos				
	Peso		8,568,132.47	8,514,784.68
Total Deuda y Otros Pasivos			8,568,132.47	8,514,784.68

Nota de Gestión Administrativa 17

De conformidad con la nota de gestión administrativa número 17 la Información Contable deberá estar firmada en cada página de la misma e incluir al final la siguiente leyenda: "Bajo protesta de decir verdad declaramos que los Estados Financieros y sus notas, son razonablemente correctos y son responsabilidad del emisor"

FONDO DE GARANTIA A LA PEQUEÑA Y MEDIANA MINERIA DEL ESTADO DE COAHUILA

INFORME SOBRE PASIVOS CONTINGENTES
DEL 01 DE ENERO AL 31 DE MARZO DE 2019

CUENTA	
PROVISIONES A CORTO PLAZO	\$ 4,821,877.10

“Bajo protesta de decir verdad declaramos que los Estados Financieros y sus notas, son razonablemente correctos y son responsabilidad del emisor”



LIC. LUIS FERNANDO SANTOS FLORES



C.P. EUFEMIA CAMPOS VILLARREAL

I) NOTAS A LOS ESTADOS FINANCIEROS
AL 31 DE MARZO DE 2019

Con el propósito de dar cumplimiento a los artículos 46 y 49 de la Ley General de Contabilidad Gubernamental, los entes públicos deberán acompañar notas a los estados financieros cuyos rubros así lo requieran teniendo presente los postulados de revelación suficiente e importancia relativa con la finalidad, que la información sea de mayor utilidad para los usuarios.

- a) Notas de desglose;
- b) Notas de memoria (cuentas de orden) y
- c) Notas de gestión administrativa.

a) NOTAS DE DESGLOSE

I) NOTAS AL ESTADO DE SITUACIÓN FINANCIERA

Activo

• Efectivo y Equivalentes

1.

Se informará acerca de los fondos con afectación específica, el tipo y monto de los recursos, de las inversiones financieras se revelará su tipo y monto, su clasificación en corto y largo plazo separando aquellas que su vencimiento sea menor a 3 meses.

A continuación se relacionan las cuentas que integran el rubro de efectivo y equivalentes:

Concepto	2019	2018
EFECTIVO	\$ 3,000.00	\$ 3,000.00
BANCOS/TESORERÍA	\$ 1,235,772.93	\$ 77,740.00
INVERSIONES TEMPORALES (HASTA 3 MESES)	\$ 48,706,215.24	\$ 55,475,541.61
FONDOS CON AFECTACIÓN ESPECÍFICA	\$ 0.00	\$ 0.00
DEPOSITOS DE FONDOS DE TERCEROS EN GARANTÍA Y/O ADMINISTRACIÓN	\$ 33,660.00	\$ 33,660.00
OTROS EFECTIVOS Y EQUIVALENTES	\$ 0.00	\$ 0.00
Suma	\$ 49,978,648.17	\$ 55,589,941.61

Fondos Fijos de caja- FONDO REVOLVENTE

Representa el monto de efectivo disponible propiedad de ENTE/INSTITUTO, en instituciones bancarias, su importe se integra por:

Concepto	Importe
FONDOS REVOLVENTES	3,000.00
EFECTIVO	\$ 3,000.00
Fondos Fijos de Caja	3,000.00

Bancos/Tesorería

Representa el monto de efectivo disponible propiedad de ENTE/INSTITUTO, en instituciones bancarias, su importe se integra por:

Concepto	Importe
Banco	\$ 1,235,772.93
Bancos Moneda Nacional - CUENTAS BANCARIAS	\$ 1,214,370.05
BANORTE 154771962	\$ 0.00
NACIONAL FINANCIERA 1050825	\$ 21,402.88
BANORTE 0247241956	\$ 1,235,772.93
Suma	\$ 1,235,772.93

Inversiones Temporales

Representa el monto de efectivo invertido por ENTE/INSTITUTO, la cual se efectúa a plazos que van de inversión a la vista hasta 90 días, su importe se integra por:

Concepto	Importe
Banco	\$ 0.00
CUENTAS DE REGISTRO	\$ 0.00
BANORTE 154771962	\$ 0.00
NACIONAL FINANCIERA 1053871	\$ 3,340,569.38
NACIONAL FINANCIERA 1050825	\$ 43,385,645.86
BANORTE 0560001224	\$ 0.00
BANORTE 0738134015	48,706,215.24
Suma	48,706,215.24

Derechos a recibir Efectivo y Equivalentes y Bienes o Servicios a Recibir

Por tipo de continuación se informará el monto que se encuentra pendiente de cobro y por recuperar de hasta cinco ejercicios anteriores, a sumarse se deberán considerar los montos sujetos a algún tipo de pacto con una antigüedad mayor a la señalada y la fluctuación de valor.

Concepto	2019	2018
CUENTAS POR COBRAR A CORTO PLAZO	\$ 62,532.47	\$ 45,651.97
DEUDORES DIVERSOS POR COBRAR A CORTO PLAZO	\$ 23,175,986.72	\$ 23,190,882.52
INGRESOS POR RECUPERAR A CORTO PLAZO	\$ 0.00	\$ 0.00
DEUDORES POR ANTICIPOS DE LA TESORERÍA A CORTO PLAZO	\$ 36,316,235.78	\$ 31,139,163.75
PRESTAMOS OTORGADOS A CORTO PLAZO	\$ 0.00	\$ 0.00
OTROS DERECHOS A RECIBIR EFECTIVO O EQUIVALENTES A CORTO PLAZO	\$ 0.00	\$ 0.00
Suma	\$ 59,354,754.97	\$ 54,375,698.24

Se informará de manera agrupada por cuenta, los rubros de Bienes Muebles e Inmuebles, el monto de la depreciación del ejercicio y la acumulada, el método de depreciación, hasta aplicarla, y los criterios de aplicación de los mismos. Asimismo, se informará de las características operativas de estos en que se encuentran los activos.

Cuenta	2019	2018
BIENES INMUEBLES INFRAESTRUCTURA Y CONSTRUCCIONES EN PROCESO	\$ 21,512,992.44	\$ 21,801,560.01
TERRENOS	\$ 403,304.00	\$ 403,304.00
VIVIENDAS	\$ 0.00	\$ 0.00
EFECTIVOS NO HABITACIONALES	\$ 0.00	\$ 9,546,941.25

INFRAESTRUCTURA	\$ 0.00	\$ 0.00
CONSTRUCCIONES EN PROCESO EN BIENES DE DOMINIO PÚBLICO	\$ 0.00	\$ 0.00
CONSTRUCCIONES EN PROCESO EN BIENES PROPIOS	\$ 0.00	\$ 0.00
OTROS BIENES INMUEBLES	\$ 11,848,888.78	\$ 11,848,888.78
BIENES MUEBLES	\$ 18,124,304.80	\$ 18,110,152.80
MOBILIARIO Y EQUIPO DE ADMINISTRACIÓN	\$ 565,448.78	\$ 551,296.78
MOBILIARIO Y EQUIPO EDUCACIONAL Y RECREATIVO	\$ 0.00	\$ 0.00
EQUIPO E INSTRUMENTAL MÉDICO Y DE LABORATORIO	\$ 255,360.23	\$ 255,360.23
Vehículos y Equipo de Transporte	\$ 6,787,613.09	\$ 6,787,613.09
EQUIPO DE DEFENSA Y SEGURIDAD	\$ 0.00	\$ 0.00
MAQUINARIA, OTROS EQUIPOS Y HERRAMIENTAS	\$ 10,515,882.70	\$ 10,515,882.70
COLECCIONES, OBRAS DE ARTE Y OBJETOS VALIOSOS	\$ 0.00	\$ 0.00
ACTIVOS BIOLÓGICOS	\$ 0.00	\$ 0.00
Total Bienes Inmuebles, Infraestructura y Construcciones en proceso	\$ 39,637,287.24	\$ 39,911,712.81

9. Se informará de manera agrupada por cuenta, los costos de activos intangibles y diferidos, su monto y naturaleza, la amortización del período, acumulación, tasa y método aplicados.

Concepto	2019	2018
ACTIVOS INTANGIBLES	\$ 3,330.00	\$ 3,330.00
SOFTWARE	\$ 19,629.00	\$ 19,629.00
PATENTES, MARCAS Y DERECHOS	\$ 0.00	\$ 0.00
CONCESIONES Y FRANQUICIAS	\$ 0.00	\$ 0.00
LICENCIAS	\$ 0.00	\$ 0.00
OTROS ACTIVOS INTANGIBLES	\$ 0.00	\$ 0.00
ACTIVOS DIFERIDOS	\$ 7,965,608.00	\$ 7,965,608.00
ESTUDIOS, FORMULACIÓN Y EVALUACIÓN DE PROYECTOS	\$ 0.00	\$ 0.00
DERECHOS SOBRE BIENES EN RÉGIMEN DE ARRENDAMIENTO FINANCIERO	\$ 0.00	\$ 0.00
GASTOS PAGADOS POR ADELANTADO A LARGO PLAZO	\$ 0.00	\$ 0.00
ANTICIPIOS A LARGO PLAZO	\$ 0.00	\$ 0.00
BENEFICIOS AL RETIRO DE EMPLEADOS PAGADOS POR ADELANTADO	\$ 0.00	\$ 0.00
OTROS ACTIVOS DIFERIDOS	\$ 7,965,608.00	\$ 7,965,608.00
Suma	7,985,237.00	7,985,237.00

1. Pasivo

Se elaborará una relación de las cuentas y documentos por pagar en una desglosada por su vencimiento en días a 90, 180, menor o igual a 365 y mayor a 365. Asimismo, se informará sobre la factibilidad del pago de dichos pasivos.

Concepto	Importe	90	180	365 o igual	Mayor a 365
CUENTAS POR PAGAR A CORTO PLAZO	\$ 3,692,907.58	\$ 0.00	\$ 0.00	\$ 0.00	\$ 0.00
SERVICIOS PERSONALES POR PAGAR A CORTO PLAZO	\$ 0.00	\$ 0.00	\$ 0.00	\$ 0.00	\$ 0.00
PROVEEDORES POR PAGAR A CORTO PLAZO	\$ 18,000.00	\$ 0.00	\$ 0.00	\$ 0.00	\$ 0.00
RETENCIONES Y CONTRIBUCIONES POR PAGAR A CORTO PLAZO	\$ 1,782,578.56	\$ 0.00	\$ 0.00	\$ 0.00	\$ 0.00
OTRAS CUENTAS POR PAGAR A CORTO PLAZO	\$ 1,910,311.02	\$ 0.00	\$ 0.00	\$ 0.00	\$ 0.00
DOCUMENTOS POR PAGAR A CORTO PLAZO	\$ 0.00	\$ 0.00	\$ 0.00	\$ 0.00	\$ 0.00
DOCUMENTOS COMERCIALES POR PAGAR A CORTO PLAZO	\$ 0.00	\$ 0.00	\$ 0.00	\$ 0.00	\$ 0.00
DOCUMENTOS CON CONTRATISTAS POR OBRAS PÚBLICAS	\$ 0.00	\$ 0.00	\$ 0.00	\$ 0.00	\$ 0.00
OTROS DOCUMENTOS POR PAGAR A CORTO PLAZO	\$ 0.00	\$ 0.00	\$ 0.00	\$ 0.00	\$ 0.00
Suma PASIVO CIRCULANTE	3,692,907.58	0.00	0.00	0.00	0.00

2. Se informará de manera agrupada los montos localizados en Fondos de Terceros en Administración y/o en Garantía y corto y largo plazo, así como la naturaleza de dichos recursos y sus características cualitativas, significativas que les afectan o pudieran afectarlos financieramente.

Concepto	Importe
FONDOS Y BIENES DE TERCEROS EN GARANTÍA Y/O ADMINISTRACIÓN A CORTO PLAZO	\$ 0.00
FONDOS EN GARANTÍA A CORTO PLAZO	\$ 0.00
FONDOS EN ADMINISTRACIÓN A CORTO PLAZO	\$ 0.00
FONDOS CONTINGENTES A CORTO PLAZO	\$ 0.00
FONDOS DE FIDEICOMISOS, MANDATOS Y CONTRATOS ANALÓGOS A CORTO PLAZO	\$ 0.00
OTROS FONDOS DE TERCEROS EN GARANTÍA Y/O ADMINISTRACIÓN A CORTO PLAZO	\$ 0.00
VALORES Y BIENES EN GARANTÍA A CORTO PLAZO	\$ 0.00
FONDOS Y BIENES DE TERCEROS EN GARANTÍA Y/O ADMINISTRACIÓN A LARGO PLAZO	\$ 0.00
FONDOS EN GARANTÍA A LARGO PLAZO	\$ 0.00
FONDOS EN ADMINISTRACIÓN A LARGO PLAZO	\$ 0.00
FONDOS CONTINGENTES A LARGO PLAZO	\$ 0.00
FONDOS DE FIDEICOMISOS, MANDATOS Y CONTRATOS ANALÓGOS A LARGO PLAZO	\$ 0.00
OTROS FONDOS DE TERCEROS EN GARANTÍA Y/O ADMINISTRACIÓN A LARGO PLAZO	\$ 0.00
VALORES Y BIENES EN GARANTÍA A LARGO PLAZO	\$ 0.00
Suma	0.00

3. Se informará de las cuentas de pasivos diferidos y otros, su tipo, monto y naturaleza, así como las características significativas que les impacten o pudieran impactarlas financieramente.

Concepto	2019	2018
OTROS PASIVOS DIFERIDOS A CORTO PLAZO	\$ 0.00	\$ 0.00
OTROS PASIVOS CIRCULANTES	\$ 0.00	\$ 0.00
PASIVOS DIFERIDOS A LARGO PLAZO	\$ 0.00	\$ 0.00
CRÉDITOS DIFERIDOS A LARGO PLAZO	\$ 0.00	\$ 0.00
INTERESES CORRIENTES POR ADELANTADO A LARGO PLAZO	\$ 0.00	\$ 0.00
OTROS PASIVOS DIFERIDOS A LARGO PLAZO	\$ 0.00	\$ 0.00

0.00

0.00

Suma de Pasivo

0.00

III NOTAS AL ESTADO DE ACTIVIDADES

Ingresos de Gestión

De los rubros de impuestos, contribuciones de mejoras, derechos, productos, aprovechamientos, participaciones y aportaciones, subsidios, otras ayudas y asignaciones, se informará la monto total de cada clase (retenciones de impuestos, asimismo se informará de sus características significativas).

Concepto	Importe
INGRESOS DE GESTIÓN	\$ 1,309,972.57
IMPUESTOS	\$ 0.00
IMPUESTOS SOBRE LOS INGRESOS	\$ 0.00
IMPUESTOS SOBRE EL PATRIMONIO	\$ 0.00
IMPUESTOS SOBRE LA PRODUCCIÓN, EL CONSUMO Y LAS TRANSACCIONES	\$ 0.00
IMPUESTOS AL COMERCIO EXTERIOR	\$ 0.00
IMPUESTOS SOBRE NOMINAS Y ASIMILABLES	\$ 0.00
IMPUESTOS ECOLÓGICOS	\$ 0.00
ACCESORIOS DE IMPUESTOS	\$ 0.00
OTROS IMPUESTOS	\$ 0.00
CUOTAS Y APORTACIONES DE SEGURIDAD SOCIAL	\$ 0.00
APORTACIONES PARA FONDOS DE VIVIENDA	\$ 0.00
CUOTAS PARA EL SEGURO SOCIAL	\$ 0.00
CUOTAS DE AHORRO PARA EL RETIRO	\$ 0.00
ACCESORIOS DE CUOTAS Y APORTACIONES DE SEGURIDAD SOCIAL	\$ 0.00
OTRAS CUOTAS Y APORTACIONES PARA LA SEGURIDAD SOCIAL	\$ 0.00
CONTRIBUCIONES DE MEJORAS	\$ 0.00
CONTRIBUCIONES DE MEJORAS POR OBRAS PÚBLICAS	\$ 0.00
DERECHOS	\$ 0.00
DERECHOS POR EL USO, GOCE, APROVECHAMIENTO O EXPLOTACIÓN DE BIENES DE DOMINIO PÚBLICO	\$ 0.00
DERECHOS A LOS HIDROCARBUROS	\$ 0.00
DERECHOS POR PRESTACIÓN DE SERVICIOS	\$ 0.00
ACCESORIOS DE DERECHOS	\$ 0.00
OTROS DERECHOS	\$ 0.00
PRODUCTOS DE TIPO CORRIENTE	\$ 1,305,972.57
PRODUCTOS DERIVADOS DEL USO Y APROVECHAMIENTO DE BIENES NO SUJETOS A RÉGIMEN DE DOMINIO PÚBLICO	\$ 1,305,972.57
ENAJENACIÓN DE BIENES MUEBLES NO SUJETOS A SER INVENTARIADOS	\$ 0.00
ACCESORIOS DE PRODUCTOS	\$ 0.00
OTROS PRODUCTOS QUE GENERAN INGRESOS CORRIENTES	\$ 0.00
APROVECHAMIENTOS DE TIPO CORRIENTE	\$ 0.00
MULTAS	\$ 0.00
INDEMNIZACIONES	\$ 0.00
REINTEGROS	\$ 0.00
APROVECHAMIENTOS PROVENIENTES DE OBRAS PÚBLICAS	\$ 0.00
APROVECHAMIENTOS POR PARTICIPACIONES DERIVADAS DE LA APLICACIÓN DE LEYES	\$ 0.00
APROVECHAMIENTOS POR APORTACIONES Y COOPERACIONES	\$ 0.00
ACCESORIOS DE APROVECHAMIENTOS	\$ 0.00
OTROS APROVECHAMIENTOS	\$ 0.00
INGRESOS POR VENTA DE BIENES Y SERVICIOS	\$ 4,000.00
INGRESOS POR VENTA DE MERCANCIAS	\$ 0.00
INGRESOS POR VENTA DE BIENES Y SERVICIOS PRODUCIDOS EN ESTABLECIMIENTOS DEL GOBIERNO	\$ 0.00
INGRESOS POR VENTA DE BIENES Y SERVICIOS DE ORGANISMOS DESCENTRALIZADOS	\$ 4,000.00
INGRESOS DE OPERACIÓN DE ENTIDADES PARA ESTATALES EMPRESARIALES Y NO FINANCIERAS	\$ 0.00
INGRESOS NO COMPRENDIDOS EN LAS FRACCIONES DE LA LEY DE INGRESOS CAUSADOS EN EJERCICIOS FISCALES ANTERIORES PENDIENTES DE LIQUIDACIÓN O PAGO	\$ 0.00
IMPUESTOS NO COMPRENDIDOS EN LAS FRACCIONES DE LA LEY DE INGRESOS CAUSADOS EN EJERCICIOS FISCALES ANTERIORES PENDIENTES DE LIQUIDACIÓN O PAGO	\$ 0.00
CONTRIBUCIONES DE MEJORAS, DERECHOS, PRODUCTOS Y APROVECHAMIENTOS NO COMPRENDIDOS EN LAS FRACCIONES DE LA LEY DE INGRESOS CAUSADOS EN EJERCICIOS FISCALES ANTERIORES PENDIENTES DE LIQUIDACIÓN O PAGO	\$ 0.00
PARTICIPACIONES, APORTACIONES, TRANSFERENCIAS, ASIGNACIONES, SUBSIDIOS Y OTRAS AYUDAS	\$ 0.00
PARTICIPACIONES Y APORTACIONES	\$ 0.00
PARTICIPACIONES	\$ 0.00
APORTACIONES	\$ 0.00
CONVENIOS	\$ 0.00
TRANSFERENCIAS, ASIGNACIONES, SUBSIDIOS Y OTRAS AYUDAS	\$ 0.00
TRANSFERENCIAS INTERNAS Y ASIGNACIONES DEL SECTOR PÚBLICO	\$ 0.00
TRANSFERENCIAS AL RESTO DEL SECTOR PÚBLICO	\$ 0.00
SUBSIDIOS Y SUBVENCIÓNES	\$ 0.00
AYUDAS SOCIALES	\$ 0.00
PENSIONES Y JUBILACIONES	\$ 0.00
TRANSFERENCIAS DEL EXTERIOR	\$ 0.00
Suma	1,309,972.57

Se informará de manera agrupada, el tipo, monto y naturaleza de la cuenta de otros ingresos, asimismo se informará de sus características significativas.

Concepto	Importe
OTROS INGRESOS Y BENEFICIOS	\$ 0.00
INGRESOS FINANCIEROS	\$ 0.00
INTERESES GANADOS DE VALORES, CRÉDITOS, BONOS Y OTROS	\$ 0.00
OTROS INGRESOS FINANCIEROS	\$ 0.00
INCREMENTO POR VARIACIÓN DE INVENTARIOS	\$ 0.00
INCREMENTO POR VARIACIÓN DE INVENTARIOS DE MERCANCIAS PARA VENTA	\$ 0.00
INCREMENTO POR VARIACIÓN DE INVENTARIOS DE MERCANCIAS TERMINADAS	\$ 0.00
INCREMENTO POR VARIACIÓN DE INVENTARIOS DE MERCANCIAS EN PROCESO DE ELABORACIÓN	\$ 0.00
INCREMENTO POR VARIACIÓN DE INVENTARIOS DE MATERIAS PRIMAS, MATERIALES Y SUMINISTROS PARA PRODUCCIÓN	\$ 0.00
INCREMENTO POR VARIACIÓN DE ALMACÉN DE MATERIAS PRIMAS, MATERIALES Y SUMINISTROS DE CONSUMO	\$ 0.00
DISMINUCIÓN DEL Efecto de ESTIMACIONES POR PÉRDIDA O DE TERCIERO U OBSOLESCENCIA	\$ 0.00

DISMINUCIÓN DEL EXCESO DE ESTIMACIONES POR PÉRDIDA O DETERIORO U OBSOLESCENCIA	\$ 0.00
DISMINUCIÓN DEL EXCESO DE PROVISIONES	\$ 0.00
DISMINUCIÓN DEL EXCESO EN PROVISIONES	\$ 0.00
OTROS INGRESOS Y BENEFICIOS VARIOS	\$ 0.00
BONIFICACIONES Y DESCUENTOS OBTENIDOS	\$ 0.00
DIFERENCIAS POR TIPO DE CAMBIO A FAVOR EN EFECTIVO Y EQUIVALENTES	\$ 0.00
DIFERENCIAS DE COTIZACIONES A FAVOR EN VALORES NEGOCIABLES	\$ 0.00
RESULTADO POR POSICIÓN MONETARIA	\$ 0.00
UTILIDADES POR PARTICIPACIÓN PATRIMONIAL	\$ 0.00
OTROS INGRESOS Y BENEFICIOS VARIOS	\$ 0.00
Suma	0.00

Gastos y Otras Pérdidas:

Explicar aquí las cuentas de gastos de funcionamiento, transferencias, subsidios y otras ayudas, participaciones y aportaciones, otros gastos y pérdidas extraordinarias, así como las ingresos y gastos extraordinarios, que en lo individual representen el 10% o más del total de los gastos

Concepto	Importe
GASTOS Y OTRAS PÉRDIDAS	\$ 1,963,487.06
REMUNERACIONES AL PERSONAL DE CARÁCTER PERMANENTE	\$ 776,432.16
REMUNERACIONES AL PERSONAL DE CARÁCTER TRANSITORIO	\$ 56,100.00
REMUNERACIONES ADICIONALES Y ESPECIALES	\$ 17,060.78
SEGURIDAD SOCIAL	\$ 130,909.75
OTRAS PRESTACIONES SOCIALES Y ECONÓMICAS	\$ 77,643.10
PAGO DE ESTÍMULOS A SERVIDORES PÚBLICOS	\$ 0.00
MATERIALES Y SUMINISTROS	\$ 118,269.93
MATERIALES DE ADMINISTRACIÓN, EMISIÓN DE DOCUMENTOS Y ARTÍCULOS OFICIALES	\$ 46,077.78
ALIMENTOS Y UTENSILIOS	\$ 0.00
MATERIAS PRIMAS Y MATERIALES DE PRODUCCIÓN Y COMERCIALIZACIÓN	\$ 0.00
MATERIALES Y ARTÍCULOS DE CONSTRUCCIÓN Y DE REPARACIÓN	\$ 0.00
PRODUCTOS QUÍMICOS, FARMACÉUTICOS Y DE LABORATORIO	\$ 56,788.86
COMBUSTIBLES, LUBRICANTES Y ADITIVOS	\$ 15,403.29
VESTUARIO, BLANCOS, PRENDAS DE PROTECCIÓN Y ARTÍCULOS DEPORTIVOS	\$ 0.00
MATERIALES Y SUMINISTROS PARA SEGURIDAD	\$ 0.00
HERRAMIENTAS, REFACCIONES Y ACCESORIOS MENORES	\$ 733,493.77
SERVICIOS GENERALES	\$ 0.00
SERVICIOS DE ARRENDAMIENTO	\$ 19,272.89
SERVICIOS PROFESIONALES, CIENTÍFICOS Y TÉCNICOS Y OTROS SERVICIOS	\$ 12,960.00
SERVICIOS FINANCIEROS, BANCARIOS Y COMERCIALES	\$ 346,132.61
SERVICIOS DE INSTALACIÓN, REPARACIÓN, MANTENIMIENTO Y CONSERVACIÓN	\$ 228,509.52
SERVICIOS DE COMUNICACIÓN SOCIAL Y PUBLICIDAD	\$ 0.00
SERVICIOS DE TRASLADO Y VIÁTICOS	\$ 21,349.67
SERVICIOS OFICIALES	\$ 4,497.00
OTROS SERVICIOS GENERALES	\$ 52,487.00
TRANSFERENCIAS, ASIGNACIONES, SUBSIDIOS Y OTRAS AYUDAS	\$ 0.00
TRANSFERENCIAS INTERNAS Y ASIGNACIONES AL SECTOR PÚBLICO	\$ 0.00
ASIGNACIONES AL SECTOR PÚBLICO	\$ 0.00
TRANSFERENCIAS INTERNAS AL SECTOR PÚBLICO	\$ 0.00
TRANSFERENCIAS AL RESTO DEL SECTOR PÚBLICO	\$ 0.00
TRANSFERENCIAS A ENTIDADES PARAESTATALES	\$ 0.00
TRANSFERENCIAS A ENTIDADES FEDERATIVAS Y MUNICIPIOS	\$ 0.00
SUBSIDIOS Y SUBVENCIÓNES	\$ 0.00
SUBVENCIÓNES	\$ 0.00
AYUDAS SOCIALES	\$ 0.00
AYUDAS SOCIALES A PERSONAS	\$ 0.00
BECAS	\$ 0.00
AYUDAS SOCIALES A INSTITUCIONES	\$ 0.00
AYUDAS SOCIALES POR DESASTRES NATURALES Y OTROS SINIESTROS	\$ 0.00
PENSIONES Y JUBILACIONES	\$ 0.00
PENSIONES	\$ 0.00
JUBILACIONES	\$ 0.00
OTRAS PENSIONES Y JUBILACIONES	\$ 0.00
TRANSFERENCIAS A FIDEICOMISOS, MANDATOS Y CONTRATOS ANALÓGOS	\$ 0.00
TRANSFERENCIAS A FIDEICOMISOS, MANDATOS Y CONTRATOS ANALÓGOS AL GOBIERNO	\$ 0.00
TRANSFERENCIAS A FIDEICOMISOS, MANDATOS Y CONTRATOS ANALÓGOS A ENTIDADES PARAESTATALES	\$ 0.00
TRANSFERENCIAS A LA SEGURIDAD SOCIAL	\$ 0.00
TRANSFERENCIAS POR OBLIGACIONES DE LEY	\$ 0.00
DONATIVOS	\$ 0.00
DONATIVOS A INSTITUCIONES SIN FINES DE LUCRO	\$ 0.00
DONATIVOS A ENTIDADES FEDERATIVAS Y MUNICIPIOS	\$ 0.00
DONATIVOS A FIDEICOMISOS, MANDATOS Y CONTRATOS ANALÓGOS PRIVADOS	\$ 0.00
DONATIVOS A FIDEICOMISOS, MANDATOS Y CONTRATOS ANALÓGOS ESTATALES	\$ 0.00
DONATIVOS INTERNACIONALES	\$ 0.00
TRANSFERENCIAS AL EXTERIOR	\$ 0.00
TRANSFERENCIAS AL EXTERIOR A GOBIERNOS EXTRANJEROS Y ORGANISMOS INTERNACIONALES	\$ 0.00
TRANSFERENCIAS AL SECTOR PRIVADO EXTERNO	\$ 0.00
PARTICIPACIONES Y APORTACIONES	\$ 0.00
PARTICIPACIONES	\$ 0.00
PARTICIPACIONES DE LA FEDERACIÓN A ENTIDADES FEDERATIVAS Y MUNICIPIOS	\$ 0.00
PARTICIPACIONES DE LAS ENTIDADES FEDERATIVAS A LOS MUNICIPIOS	\$ 0.00
APORTACIONES	\$ 0.00
APORTACIONES DE LA FEDERACIÓN A ENTIDADES FEDERATIVAS Y MUNICIPIOS	\$ 0.00

APORTACIONES DE LAS ENTIDADES FEDERATIVAS A LOS MUNICIPIOS	\$ 00
CONVENIOS	\$ 00
CONVENIOS DE REASIGNACION	\$ 00
CONVENIOS DE DESCENTRALIZACION Y OTROS	\$ 00
INTERESES, COMISIONES Y OTROS GASTOS DE LA DEUDA PUBLICA	\$ 00
INTERESES DE LA DEUDA PUBLICA	\$ 00
INTERESES DE LA DEUDA PUBLICA INTERNA	\$ 00
INTERESES DE LA DEUDA PUBLICA EXTERNA	\$ 00
COMISIONES DE LA DEUDA PUBLICA	\$ 00
COMISIONES DE LA DEUDA PUBLICA INTERNA	\$ 00
COMISIONES DE LA DEUDA PUBLICA EXTERNA	\$ 00
GASTOS DE LA DEUDA PUBLICA INTERNA	\$ 00
GASTOS DE LA DEUDA PUBLICA EXTERNA	\$ 00
COSTO POR COBERTURAS	\$ 00
APOYOS FINANCIEROS	\$ 00
APOYO FINANCIEROS A AHORRADORES Y DEUDORES DEL SISTEMA FINANCIERO NACIONAL	\$ 00
OTROS GASTOS Y PERDIDAS EXTRAORDINARIAS	\$ 53,577.57
ESTIMACIONES, DEPRECIACIONES, DETERIORS, OBSOLESCENCIA Y AMORTIZACIONES	\$ 00
ESTIMACIONES POR PERDIDA O DETERIORO DE ACTIVOS CIRCULANTES	\$ 00
ESTIMACIONES POR PERDIDA O DETERIORO DE ACTIVO NO CIRCULANTE	\$ 00
DEPRECIACION DE BIENES INMUEBLES	\$ 00
DEPRECIACION DE INFRAESTRUCTURA	\$ 00
DEPRECIACION DE BIENES MUEBLES	\$ 00
DETERIORO DE LOS ACTIVOS BIOLÓGICOS	\$ 00
AMORTIZACION DE ACTIVOS INTANGIBLES	\$ 00
DISMINUCION DE BIENES POR PERDIDA, OBSOLESCENCIA Y DETERIORO	\$ 00
PROVISIONES	\$ 00
PROVISIONES DE PASIVOS A CORTO PLAZO	\$ 00
PROVISIONES DE PASIVOS A LARGO PLAZO	\$ 00
DISMINUCION DE INVENTARIOS	\$ 00
DISMINUCION DE INVENTARIOS DE MERCANCIAS PARA VENTA	\$ 00
DISMINUCION DE INVENTARIOS DE MERCANCIAS TERMINADAS	\$ 00
DISMINUCION DE INVENTARIOS EN PROCESO DE ELABORACION	\$ 00
DISMINUCION DE INVENTARIOS DE MATERIAS PRIMAS, MATERIALES Y SUMINISTROS PARA PRODUCCION	\$ 00
DISMINUCION DE ALMACEN DE MATERIALES Y SUMINISTROS DE CONSUMO	\$ 00
AUMENTO POR INSUFICIENCIA DE ESTIMACIONES POR PERDIDA O DETERIORO U OBSOLESCENCIA	\$ 00
AUMENTO POR INSUFICIENCIA DE PROVISIONES	\$ 00
AUMENTO POR INSUFICIENCIA DE PROVISIONES	\$ 53,577.57
OTROS GASTOS	\$ 00
GASTOS DE EJERCICIOS ANTERIORES	\$ 00
PERDIDAS POR RESPONSABILIDADES	\$ 00
BONIFICACIONES Y DESCUENTOS OTORGADOS	\$ 00
DIFERENCIAS POR TIPO DE CAMBIO NEGATIVAS EN EFECTIVO Y EQUIVALENTES	\$ 00
DIFERENCIAS DE COTIZACIONES NEGATIVAS EN VALORES NEGOCIABLES	\$ 00
RESULTADO POR POSICION MONETARIA	\$ 00
PERDIDAS POR PARTICIPACION PATRIMONIAL	\$ 00
OTROS GASTOS VARIOS	\$ 00
Inversión Pública	\$ 00
Inversión Pública no Capitalizable	\$ 00
Construcción en Bienes no Capitalizable	\$ 00
Suma de GASTOS Y OTRAS PERDIDAS	1,963,487.06

A su vez se presentan aquellos rubros que en forma individual representan el 10.0% o más del total de los gastos

Concepto	Importe	%
REMUNERACIONES AL PERSONAL DE CARÁCTER PERMANENTE	776,432.16	40%
SERVICIOS PROFESIONALES, CIENTÍFICOS Y TÉCNICOS Y OTROS SERVICIOS	346,132.61	18%
SERVICIOS FINANCIEROS BANCARIOS Y COMERCIALES	228,509.52	12%

III) NOTAS AL ESTADO DE VARIACION EN LA HACIENDA PÚBLICA

1. Se informa de manera agregada, acerca de las modificaciones al patrimonio contribuido por tipo, naturaleza y monto

CUENTA	2019	2018
APORTACIONES	\$ 00	\$ 00
DONACIONES DE CAPITAL	\$ 00	\$ 00
ACTUALIZACION DE LA HACIENDA PUBLICA PATRIMONIO	\$ 46,091,273.27	\$ 46,091,273.27
Total Hacienda Publica Patrimonio Contribuido	46,091,273.27	46,091,273.27

2. Se informará de manera agregada, acerca del monto y procedencia de los recursos que modifiquen el patrimonio generado

En el periodo que se informa no hubo variaciones al Patrimonio Contribuido

En el periodo que se informa el patrimonio generado, procede de la recepción de las aportaciones ordinarias tanto por las entidades federativas y la Secretaría de Hacienda y Crédito Público, así como por la recepción de aportaciones extraordinarias tanto de entidades federativas y municipios

CUENTA	2019	2018
RESULTADOS DEL EJERCICIO (AHORRO) DE SAHORRO	\$ 00	\$ 4,475,199.71
RESULTADOS DE EJERCICIOS ANTERIORES	\$ 90,635,711.61	\$ 96,160,631.80
REVALUOS	\$ 00	\$ 00
REVALUO DE BIENES INMUEBLES	\$ 00	\$ 00
REVALUO DE BIENES MUEBLES	\$ 00	\$ 00

	2019	2018
REVALUO DE BIENES INTANGIBLES	\$ 0.00	\$ 0.00
OTROS REVALUOS	\$ 0.00	\$ 0.00
RESERVAS	\$ 0.00	\$ 0.00
RESERVAS DE PATRIMONIO	\$ 0.00	\$ 0.00
RESERVAS TERRITORIALES	\$ 0.00	\$ 0.00
RESERVAS POR CONTRINGENCIAS	\$ 12,567,672.51	\$ 12,567,672.51
RECTIFICACIONES DE RESULTADOS DE EJERCICIOS ANTERIORES	\$ 3,659,282.29	\$ 3,659,282.29
CAMBIOS EN POLITICAS CONTABLES	\$ 16,226,954.80	\$ 16,226,954.80
CAMBIOS POR ERRORES CONTABLES	103,203,384.02	103,203,384.02
Total Hacienda Publica Patrimonio Generado		

IV) NOTAS AL ESTADO DE FLUJOS DE EFECTIVO

Efectivo y equivalentes

1. El tabulador de los saldos inicial y final que figuran en la última parte del Estado de Flujo de Efectivo en la cuenta de efectivo y equivalentes es como sigue:

Concepto	2019	2018
Efectivo	\$ 3,000.00	\$ 3,000.00
BANCOS/TESORERIA	\$ 1,235,172.93	\$ 77,740.00
BANCOS/DEPOSITOS Y OTROS	0.00	0.00
INVERSIONES TEMPORALES (HASTA 3 MESES)	\$ 48,706,215.24	\$ 55,475,541.61
FONDOS CON AFECTACIÓN ESPECIFICA	0.00	0.00
FONDOS DE FONDOS DE TERCEROS EN GARANTIA Y/O ADMINISTRACION	33,660.00	33,660.00
DEPOSITOS DE FONDOS DE TERCEROS EN GARANTIA Y/O ADMINISTRACION	0.00	0.00
OTROS EFECTIVOS Y EQUIVALENTES	\$ 49,978,648.17	\$ 55,589,941.61
Total de Activo Circulante	49,978,648.17	55,589,941.61

2. Detallar las adquisiciones de bienes muebles e inmuebles con su monto global y, en su caso, el porcentaje de estas adquisiciones que fueron realizadas mediante subsidios de capital del sector central. Adicionalmente, revelar el importe de los pagos que durante el periodo se hicieron por la compra de los elementos citados:

Cuenta	2019	2018
BIENES INMUEBLES, INFRAESTRUCTURA Y CONSTRUCCIONES EN PROCESO	21,512,982.44	21,801,560.01
TERRENOS	403,304.00	403,304.00
VIVIENDAS	9,549,367.25	9,549,367.25
EDIFICIOS NO HABITACIONALES	-	-
INFRAESTRUCTURA	-	-
CONSTRUCCIONES EN PROCESO EN BIENES DE DOMINIO PUBLICO	11,560,311.19	11,848,888.76
CONSTRUCCIONES EN PROCESO EN BIENES PROPIOS	18,124,304.80	18,110,152.80
OTROS BIENES INMUEBLES	965,448.78	951,296.78
BIENES MUEBLES	285,360.23	255,360.23
MUEBLARIO Y EQUIPO DE ADMINISTRACION	6,787,613.09	6,787,613.09
MUEBLARIO Y EQUIPO EDUCACIONAL Y RECREATIVO	-	-
EQUIPO E INSTRUMENTAL MEDICO Y DE LABORATORIO	-	-
Vehículos y equipo de Transporte	10,515,882.70	10,515,882.70
EQUIPO DE DEFENSA Y SEGURIDAD	-	-
MAQUINARIA, OTROS EQUIPOS Y HERRAMIENTAS	-	-
COLECCIONES, OBRAS DE ARTE Y OBJETOS VALIOSOS	19,629.00	19,629.00
ACTIVOS BIOLÓGICOS	19,629.00	19,629.00
ACTIVOS INTANGIBLES	-	-
SOFTWARE	-	-
PATENTES, MARCAS Y DERECHOS	-	-
CONCESIONES Y FRANQUICIAS	-	-
LICENCIAS	-	-
OTROS ACTIVOS INTANGIBLES	7,965,608.00	7,965,608.00
Total Bienes Inmuebles, Infraestructura y Construcciones en proceso	47,622,524.24	47,896,941.61

3. Conciliación de los Flujos de Efectivo Netos de las Actividades de Operación y la cuenta de Ahorro/Desahorro antes de Rubros Extraordinarios

	2019
Ahorro/Desahorro antes de rubros Extraordinarios	0.00
OTROS GASTOS Y PERDIDAS EXTRAORDINARIAS	0.00
ESTIMACIONES DE DEPRECIACIONES, DETERIOROS, OBSOLESCENCIA Y	0.00
ESTIMACIONES POR PERDIDA O DETERIORO DE ACTIVOS CIRCULANTES	0.00
ESTIMACIONES POR PERDIDA O DETERIORO DE ACTIVO CIRCULANTE	0.00
DEPRECIACION DE BIENES INMUEBLES	0.00
DEPRECIACION DE BIENES INMUEBLES	0.00
DEPRECIACION DE INFRAESTRUCTURA	0.00
DETERIORO DE LOS ACTIVOS BIOLÓGICOS	0.00
AMORTIZACION DE ACTIVOS INTANGIBLES	0.00
DISMINUCION DE BIENES POR PERDIDA, OBSOLESCENCIA Y DETERIORO	0.00
PROVISIONES	0.00
PROVISIONES DE PASIVOS A CORTO PLAZO	0.00
PROVISIONES DE PASIVOS A LARGO PLAZO	0.00
DISMINUCION DE INVENTARIOS	0.00
DISMINUCION DE INVENTARIOS DE MERCANCIAS PARA VENTA	0.00
DISMINUCION DE INVENTARIOS DE MERCANCIAS TERMINADAS	0.00
DISMINUCION DE INVENTARIOS DE MERCANCIAS EN PROCESO DE	0.00
DISMINUCION DE INVENTARIOS DE MATERIAS PRIMAS, MATERIALES Y	0.00
DISMINUCION DE ALMACEN DE MATERIALES Y SUMINISTROS DE CONSUMO	0.00
AUMENTO POR ASUFICIENTIA DE ESTIMACIONES POR PERDIDA O	0.00
AUMENTO POR ASUFICIENTIA DE ESTIMACIONES POR PERDIDA O	0.00
AUMENTO POR ASUFICIENTIA DE PROVISIONES	0.00

AUMENTO POR INSUFICIENCIA DE PROVISIONES	0.00
OTROS GASTOS	0.00
GASTOS DE EJERCICIOS ANTERIORES	0.00
PERDIDAS POR RESPONSABILIDADES	0.00
BONIFICACIONES Y DESCUENTOS OTORGADOS	0.00
DIFERENCIAS POR TIPO DE CAMBIO NEGATIVAS EN EFECTIVO Y	0.00
DIFERENCIAS DE COTIZACIONES NEGATIVAS EN VALORES NEGOCIABLES	0.00
RESULTADO POR POSICION MONETARIA	0.00
PERDIDAS POR PARTICIPACION PATRIMONIAL	0.00
OTROS GASTOS VARIOS	0.00
Inversión Pública	0.00
Inversión Pública no Capitalizable	0.00
Construcción en Bienes no Capitalizable	0.00
Suma	0.00

Las cuentas que aparecen en el cuadro anterior no son exhaustivas y tienen como finalidad especificar el formato que se sugiere para elaborar la nota.

V) CONCILIACIÓN ENTRE LOS INGRESOS PRESUPUESTARIOS Y CONTABLES, ASÍ COMO ENTRE LOS EGRESOS PRESUPUESTARIOS Y LOS GASTOS CONTABLES

La conciliación se presentará atendiendo a lo dispuesto por el Acuerdo por el que se emite el formato de conciliación entre los ingresos presupuestarios y contables, así como entre los egresos presupuestarios y los gastos contables.

DE GARANTIA A LA PEQUEÑA Y MEDIANA MINERIA DEL ESTADO DE CO	
Conciliación entre los Ingresos Presupuestarios y Contables	
Del 1 de Enero al 31 de Marzo de 2019	
(Cifras en pesos)	
1. Ingresos Presupuestarios	1,598,550
2. Más ingresos contables no presupuestarios	0
Incremento por variación de inventarios	\$ 0.00
Disminución del exceso de provisiones	0
Otros ingresos y beneficios varios	0
Otros ingresos contables no presupuestarios	0
3. Menos Ingresos presupuestarios no contables	288,578
Productos de capital	0
Aprovechamientos de capital	288,578
Ingresos derivados de financiamientos	0
Otros ingresos presupuestarios no contables	288,578
4. Ingresos Contables (4 = 1 + 2 - 3)	1,309,972

DE GARANTIA A LA PEQUEÑA Y MEDIANA MINERIA DEL ESTADO DE CO	
Conciliación entre los Egresos Presupuestarios y los Gastos Contables	
Del 1 de Enero al 31 de Marzo de 2019	
(Cifras en pesos)	
1. Total de egresos (presupuestarios)	1,924,051
2. Menos egresos presupuestarios no contables	14,152
Mobiliario y equipo de administración	14,152
Mobiliario y equipo educativo y científico	0
Equipo e instrumental médico y de	0
Vehículos y equipo de transporte	0
Equipo de defensa y seguridad	0
Maquinaria, otros equipos y	0
Activos biológicos	0
Bienes inmuebles	0
Activos intangibles	0
Obra pública en bienes propios	0
Acciones y participaciones de capital	0
Compra de títulos y valores	\$ 0.00
Inversiones en fideicomisos, mandatos	\$ 0.00
Provisiones para contingencias y otras	\$ 0.00
Amortización de la deuda pública	\$ 0.00
Adeudos de egresos fiscales	\$ 0.00
Otros Egresos Presupuestarios No Contables	14,152
3. Más Gasto Contables No Presupuestarios	53,578
Estimaciones, depreciaciones,	0
Provisiones	0
Disminución de inventarios	0
Aumento por insuficiencia de	0
Aumento por insuficiencia de	0
Otros Gastos	53,578
Otros Gastos Contables No Presupuestarios	53,578
4. Total de Gasto Contable (4 = 1 - 2 + 3)	1,953,487

b) NOTAS DE MEMORIA (CUENTAS DE ORDEN)

Las cuentas de orden se filjan para registrar movimientos de valores que no deben o modifican el balance del ente contable, sin embargo, su incorporación en

Letros es necesaria con fines de recordatorio contable, de control y en general sobre los aspectos administrativos, o bien, para consignar sus derechos o responsabilidades contingentes que puedan, o no, presentarse en el futuro

Las cuentas que se manejan para efectos de estas Notas son las siguientes:

Cuentas de Orden Contables y Presupuestarias:

Contables:

- Valores
- Emisión de obligaciones
- Avales y garantías
- Juicios
- Contratos para Inversión Mediante Proyectos para Prestación de Servicios (PPS) y Similares
- Bienes concesionados o en comodato

Concepto	Importe
VALORES EN CUSTODIA	\$ 00
CUSTODIA DE VALORES	\$ 00
INSTRUMENTOS DE CRÉDITO PRESTADOS A FORMADORES DE MERCADO	\$ 00
PRÉSTAMO DE INSTRUMENTOS DE CRÉDITO A FORMADORES DE MERCADO Y SU GARANTÍA	\$ 00
INSTRUMENTOS DE CRÉDITO RECIBIDOS EN GARANTÍA DE LOS FORMADORES DE MERCADO	\$ 00
GARANTÍA DE CRÉDITOS RECIBIDOS DE LOS FORMADORES DE MERCADO	\$ 00
AUTORIZACIÓN PARA LA EMISIÓN DE BONOS, TÍTULOS Y VALORES DE LA DEUDA PÚBLICA INTERNA	\$ 00
AUTORIZACIÓN PARA LA EMISIÓN DE BONOS, TÍTULOS Y VALORES DE LA DEUDA PÚBLICA EXTERNA	\$ 00
EMISIONES AUTORIZADAS DE LA DEUDA PÚBLICA INTERNA Y EXTERNA	\$ 00
SUSCRIPCIÓN DE CONTRATOS DE PRÉSTAMOS Y OTRAS OBLIGACIONES DE LA DEUDA PÚBLICA INTERNA	\$ 00
CONTRATOS DE PRÉSTAMOS Y OTRAS OBLIGACIONES DE LA DEUDA PÚBLICA INTERNA Y EXTERNA	\$ 00
AVALES AUTORIZADOS	\$ 00
AVALES FIRMADOS	\$ 00
FIANZAS Y GARANTÍAS RECIBIDAS POR DEUDAS A COBRAR	\$ 00
FIANZAS Y GARANTÍAS RECIBIDAS	\$ 00
FIANZAS OTORGADAS PARA RESPALDAR OBLIGACIONES NO FISCALES DEL GOBIERNO	\$ 00
DEMANDAS JUDICIAL EN PROCESO DE RESOLUCIÓN	\$ 00
RESOLUCIÓN DE DEMANDAS EN PROCESO JUDICIAL	\$ 00
CONTRATOS PARA INVERSIÓN MEDIANTE PROYECTOS PARA PRESTACIÓN DE SERVICIOS (PPS) Y SIMILARES	\$ 00
INVERSIÓN PÚBLICA CONTRATADA MEDIANTE PROYECTOS PARA PRESTACIÓN DE SERVICIOS (PPS) Y SIMILARES	\$ 00
Bienes bajo contrato en concesión	\$ 00
CONTRATO DE CONCESIÓN POR BIENES	\$ 00
Bienes bajo contrato en comodato	\$ 00
CONTRATO DE COMODATO POR BIENES	\$ 00
Suma CUENTAS DE ORDEN CONTABLES	0,00

Presupuestarias

Concepto	Importe
LEY DE INGRESOS ESTIMADA	\$ 11,200,000.00
LEY DE INGRESOS POR EJECUTAR	\$ 9,891,027.43
MODIFICACIONES A LA LEY DE INGRESOS ESTIMADA	\$ 289,577.57
LEY DE INGRESOS DEVENGADA	\$ 00
LEY DE INGRESOS RECALUDADA	\$ 1,598,550.14
PRESUPUESTO DE EGRESOS APROBADO	\$ 10,952,369.14
PRESUPUESTO AL PRESUPUESTO DE EGRESOS POR EJERCER	\$ 9,028,307.65
MODIFICACIONES AL PRESUPUESTO DE EGRESOS APROBADO	\$ 00
PRESUPUESTO DE EGRESOS DEVENGADO	\$ 00
PRESUPUESTO DE EGRESOS EJERCIDO	\$ 00
PRESUPUESTO DE EGRESOS PAGADO	\$ 1,924,061.49
Suma	44,883,893.42

Se informará, de manera agrupada, en las Notas a los Estados Financieros las cuentas de orden contables y cuentas de orden presupuestario.

1. Los valores en custodia de instrumentos prestados a formadores de mercado e instrumentos de crédito recibidos en garantía de los formadores de mercado u otros.
2. Por tipo de emisión de instrumento, monto, tasa y vencimiento.
3. Los contratos firmados de construcciones por tipo de contrato.

Introducción

Los Estados Financieros de los entes públicos, provienen de información financiera a los principales usuarios de la misma, al Congreso y a los ciudadanos.

El objetivo del presente documento es la revelación del contenido y de los aspectos económicos-financieros más relevantes que influyeron en las decisiones del periodo, y que deberán ser consideradas en la elaboración de los estados financieros para la mayor comprensión de los mismos y sus particularidades.

De esta manera, se informa y explica la respuesta del gobierno a las condiciones relacionadas con la información financiera de cada periodo de gestión, además, de explicar aquellas políticas que podrían afectar la toma de decisiones en periodos posteriores.

entre Nacional Financiera, S.N.C., la Asociación de Productores de Carbon, A.C. y la Asociación Minera de la Región Carbonífera, A.C., y con la participación como aportantes el Gobierno del Estado de Coahuila de Zaragoza, la Comisión Federal de Electricidad y la Coordinación General del Programa Nacional de Apoyo para las Empresas de Solidaridad, el 15 de noviembre de 1994, realizándose modificación a este contrato mediante el convenio de cesión de derechos y obligaciones con fecha del año 1996 que se formaliza mediante el convenio modificatorio al contrato de fideicomiso número 1103-8 con fecha del 7 de diciembre 2001 quedando como Fideicomitente el Gobierno del Estado Libre y Soberano de Coahuila de Zaragoza y como Fiduciaria Nacional Financiera S.N.C. con la finalidad de fomentar el desarrollo de los pequeños y medianos mineros en la extracción de carbón, en el Estado de Coahuila, en la región carbonífera, mediante la operación de un sistema de otorgamiento de garantías a las instituciones de Crédito de Banca Múltiple cobrando por ello intereses así mismo, contribuye mediante la entrega de recursos para la realización de los estudios ecológicos.

Bases de Preparación de los Estados Financieros

Se informó sobre:

- a) *Si se ha observado la normatividad emitida por el COFINAC y las disposiciones legales aplicables.*
Actualmente, la preparación de los Estados Financieros se prepara de acuerdo a la normatividad emitida por la CONAC y la Ley General de Contabilidad Gubernamental, así como de las Normas de Información Financiera del Consejo Mexicano para la Investigación y desarrollo de las normas de información financiera (CINIF). Todo esto con la finalidad de facilitar la toma de decisiones con información veraz, oportuna y confiable.
- b) *La normatividad aplicada para el reconocimiento, valuación y revelación de los diferentes rubros de la información financiera, así como las bases de medición utilizadas para la elaboración de los estados financieros, por ejemplo, costo histórico, valor de realización, valor razonable, valor de recuperación o cualquier otro método empleado y los criterios de aplicación de los mismos.*

a) Los estados financieros se preparan sobre la base del valor histórico original, conforme a políticas contables de las entidades gubernamentales del Estado. No reconocen los efectos de la inflación en la información financiera, de acuerdo a las normas de Información Financiera emitidas por el Consejo Mexicano para la Investigación y Desarrollo de Normas de Información Financiera, ni reconocen como pasivo las obligaciones actuales y futuras a favor de los trabajadores

b) Los ingresos se reconocen y registran como tales en el momento en que se perciben efectivamente y los egresos conforme se devengan.

c) CUENTAS POR COBRAR
Los quebrantos por incobrabilidad de cuentas, se reconocen en el ejercicio en que se determina su irreuperabilidad

d) INMUEBLES Y EQUIPO, NETO

Las inversiones en activos fijos se registran al costo original de adquisición. La depreciación se calcula mediante el método de línea recta, con base a las tasas máximas autorizadas para efectos fiscales.

e) COMPENSACIONES AL PERSONAL

La entidad sigue la política de cargar a los resultados del ejercicio cuando se hacen exigibles las indemnizaciones por despido a que tienen derecho los trabajadores de acuerdo con la Ley Federal del Trabajo. Así mismo reciben este tratamiento las primas de antigüedad a que tienen derecho los trabajadores en caso de separación o muerte, de acuerdo con la Ley Federal del Trabajo.

f) VALORES EN RENTA FIJA

Están representados principalmente por inversiones en renta fija a corto plazo, registrados al costo que es igual a su valor de mercado.

g) PRÉSTAMOS OTORGADOS

Estos se clasifican en crédito simple solvente, habilitación o avío y refinanciarlos, los primeros otorgados a plazos máximos de 90 días a una tasa de interés TIEE + 4.25 puntos, pagaderos por anticipado pudiendo otorgar créditos especiales a 30 días cuando las circunstancias así lo ameritan y previa autorización del comité de crédito. Los créditos habilitación y/o avío a un plazo hasta por un año y los créditos refinanciaros se otorgan hasta un plazo de 48 meses los cuales son apoyados con recursos Proprios. Fogamitico tiene como política traspasar lo vencido desde un mes a una cuenta de garantías por recuperar.

3. ACREEDORES DIVERSOS

El saldo al 31 de marzo de 2019, se integra principalmente por los fondos para carrera y de seguridad, lo anterior de acuerdo a las cláusulas contractuales. El beneficiario es el Gobierno del Estado.

4. PASIVO CONTINGENTE

a) Por las diferencias de impuestos que pudiera determinar la Secretaría de Hacienda y crédito Público por obligaciones no caducadas en los términos del Código Fiscal de la Federación.

b) Por otra parte existen juicios civiles y mercantiles promovidos a favor de Fogamitico, dichos juicios se encuentran en las fases de ejecución de sentencia y, desahogo de pruebas.

5. ENTORNO FISCAL

El Fondo no es contribuyente del Impuesto Sobre la Renta, conforme al Título III de la Ley, de la materia. Sin embargo, tiene la obligación de retener y enterar dicho impuesto y exigir documentación que remita los requisitos fiscales para su deducción en el Impuesto Sobre la Renta cuando haga pagos a terceros que estén obligados a ello. En los términos de la Ley, de referencia causara dicho impuesto a la tasa del 3.0%, sobre las erogaciones que efectúe y, que no sean deducibles por no reunir los requisitos previstos en la multicitada ley.

De conformidad con el artículo 32-A, fracción IV, del Código Fiscal de la Federación, los Organismos Públicos Descentralizados de la Administración Pública Federal, Estatal y Municipal para el ejercicio 2012, estarán obligados a dictaminar sus estados financieros por contador público. Sin embargo, mediante resolución miscelánea del 19 de diciembre de 2011, en su numeral 12.15.3, quedó establecido que los organismos descentralizados que no tuvieran actividad con fines literarios, quedarían exentos de dicha obligación.

Responsabilidad Sobre la Presentación Razonable de la Información Contable

"Bajo protesta de decir verdad declaramos que los Estados Financieros y sus notas, son razonablemente correctos y son responsabilidad del emisor"

LIC. LUIS FERNANDO SANTOS FLORES
SECRETARIO DEL COMITÉ FISCAL EJECUTIVO

C. P. EUFEMIA CAMPOS VILLARREAL
CONTADOR

FONDO DE GARANTIA A LA PEQUEÑA Y MEDIANA MINERIA DEL ESTADO DE COAHUILA
EFE 01 - Efectivo y Equivalentes

Descripción	Al 31 de marzo de 2019	Al 31 de diciembre de 2018
Efectivo	3,000.00	3,000.00
Efectivo en Bancos - Tesorería	1,235,772.93	77,740.00
Efectivo en Bancos - Dependencias	0.00	0.00
Inversiones temporales (hasta 3 meses)	48,706,215.24	55,475,541.61
Fondos con afectación específica	0.00	0.00
Depósitos de fondos de terceros y otros	33,660.00	33,660.00
Total de Efectivo y Equivalentes	49,978,648.17	55,589,941.61

FONDO DE GARANTIA A LA PEQUEÑA Y MEDIANA MINERIA DEL ESTADO DE COAHUILA

Conciliación entre los Ingresos Presupuestarios y Contables

Correspondiente del 01 de enero al 31 de marzo de 2019

(Cifras en pesos)

1. Total de Ingresos Presupuestarios		1,598,550.14
---	--	---------------------

2. Más Ingresos Contables No Presupuestarios		0.00
2.1 Ingresos Financieros	0.00	
2.2 Incremento por Variación de Inventarios	0.00	
2.3 Disminución del Exceso de Estimaciones por Pérdida o Deterioro u Obsolescencia	0.00	
2.4 Disminución del Exceso de Provisiones	0.00	
2.5 Otros Ingresos y Beneficios Varios	0.00	
2.6 Otros Ingresos Contables No Presupuestarios	0.00	

3. Menos Ingresos Presupuestarios No Contables		288,577.57
3.1 Aprovechamientos Patrimoniales	288,577.57	
3.2 Ingresos Derivados de Financiamientos	0.00	
3.3 Otros Ingresos Presupuestarios No Contables	0.00	

4. Total de Ingresos Contables		1,309,972.57
---------------------------------------	--	---------------------

FONDO DE GARANTIA A LA PEQUEÑA Y MEDIANA MINERIA DEL ESTADO DE COAHUILA

Conciliación entre los Egresos Presupuestarios y los Gastos Contables

Correspondiente del 01 de enero al 31 de marzo de 2019

(Cifras en pesos)

1. Total de Egresos Presupuestarios		1,924,061.49
--	--	---------------------

2. Menos Egresos Presupuestario No Contables		14,152.00
2.1 Materias Primas y Materiales de Producción y Comercialización	0.00	
2.2 Materiales y Suministros	0.00	
2.3 Mobiliario y Equipo de Administración	14,152.00	
2.4 Mobiliario y Equipo Educativo y Recreativo	0.00	
2.5 Equipo e Instrumental Médico y de Laboratorio	0.00	
2.6 Vehículos y Equipo de Transporte	0.00	
2.7 Equipo de Defensa y Seguridad	0.00	
2.8 Maquinaria, Otros Equipos y Herramientas	0.00	
2.9 Activos Biológicos	0.00	
2.10 Bienes Inmuebles	0.00	
2.11 Activos Intangibles	0.00	
2.12 Obra Pública en Bienes de Dominio Público	0.00	
2.13 Obra Pública en Bienes Propios	0.00	
2.14 Acciones y Participaciones de Capital	0.00	
2.15 Compra de Títulos y Valores	0.00	
2.16 Concesión de Préstamos	0.00	

2.17	Inversiones en Fideicomisos, Mandatos y Otros Análogos	0.00
2.18	Provisiones para Contingencias y Otras Erogaciones Especiales	0.00
2.19	Amortización de la Deuda Pública	0.00
2.20	Adeudos de Ejercicios Fiscales Anteriores (ADEFAS)	0.00
2.21	Otros Egresos Presupuestales No Contables	0.00

3. Más Gastos Contables No Presupuestarios		53,577.57
3.1	Estimaciones, Depreciaciones, Deterioros, Obsolescencia y Amortizaciones	0.00
3.2	Provisiones	0.00
3.3	Disminución de Inventarios	0.00
3.4	Aumento por Insuficiencia de Estimaciones por Pérdida o Deterioro u Obsolescencia	0.00
3.5	Aumento por Insuficiencia de Provisiones	0.00
3.6	Otros Gastos	53,577.57
3.7	Otros Gastos Contables No Presupuestarios	0.00

4. Total de Gastos Contables	1,963,487.06
-------------------------------------	---------------------

Nota de Gestión Administrativa 17

De conformidad con la nota de gestión administrativa número 17 la Información Contable deberá estar firmada en cada página de la misma e incluir al final la siguiente leyenda: "Bajo protesta de decir verdad declaramos que los Estados Financieros y sus notas, son razonablemente correctos y son responsabilidad del emisor"

FONDO DE GARANTÍA A LA PEQUEÑA Y MEDIANA MINERÍA DEL ESTADO DE COAHUILA

Del 01 de enero al 31 de marzo de 2019

CUENTAS DE ORDEN CONTABLES

CUENTA	SALDO INICIAL	CARGOS	ABONOS	SALDO FINAL
7 CUENTAS DE ORDEN CONTABLES	0.00	0.00	0.00	0.00
7.1 VALORES	0.00	0.00	0.00	0.00
7.1.1 Valores en Custodia	0.00	0.00	0.00	0.00
7.1.2 Custodia de Valores	0.00	0.00	0.00	0.00
7.1.3 Instrumentos de Crédito Prestados a Formadores de Mercado	0.00	0.00	0.00	0.00
7.1.4 Préstamo de Instrumentos de Crédito a Formadores de Mercado y su Garantía	0.00	0.00	0.00	0.00
7.1.5 Instrumentos de Crédito Recibidos en Garantía de los Formadores de Mercado	0.00	0.00	0.00	0.00
7.1.6 Garantía de Créditos Recibidos de los Formadores de Mercado	0.00	0.00	0.00	0.00
7.2 EMISION DE OBLIGACIONES	0.00	0.00	0.00	0.00
7.2.1 Autorización para la Emisión de Bonos, Títulos y Valores de la Deuda Pública Interna	0.00	0.00	0.00	0.00
7.2.2 Autorización para la Emisión de Bonos, Títulos y Valores de la Deuda Pública Externa	0.00	0.00	0.00	0.00
7.2.3 Emisiones Autorizadas de la Deuda Pública Interna y Externa	0.00	0.00	0.00	0.00
7.2.4 Suscripción de Contratos de Préstamos y Otras Obligaciones de la Deuda Pública Interna	0.00	0.00	0.00	0.00
7.2.5 Suscripción de Contratos de Préstamos y Otras Obligaciones de la Deuda Pública Externa	0.00	0.00	0.00	0.00
7.2.6 Contratos de Préstamos y Otras Obligaciones de la Deuda Pública Interna y Externa	0.00	0.00	0.00	0.00
7.3 AVALES Y GARANTIAS	0.00	0.00	0.00	0.00
7.3.1 Aavales Autorizados	0.00	0.00	0.00	0.00
7.3.2 Aavales Firmados	0.00	0.00	0.00	0.00
7.3.3 Fianzas y Garantías Recibidas por Deudas a Cobrar	0.00	0.00	0.00	0.00
7.3.4 Fianzas y Garantías Recibidas	0.00	0.00	0.00	0.00
7.3.5 Fianzas Otorgadas para Respalidar Obligaciones no Fiscales del Gobierno	0.00	0.00	0.00	0.00
7.3.6 Fianzas Otorgadas del Gobierno para Respalidar Obligaciones no Fiscales	0.00	0.00	0.00	0.00
7.4 JUICIOS	0.00	0.00	0.00	0.00
7.4.1 Demandas Judicial en Proceso de Resolución	0.00	0.00	0.00	0.00
7.4.2 Resolución de Demandas en Proceso Judicial	0.00	0.00	0.00	0.00
7.5 INVERSION MEDIANTE PROYECTOS PARA PRESTACION DE SERVICIOS (PPS) Y SIMILARES	0.00	0.00	0.00	0.00
7.5.1 Contratos para Inversión Mediante Proyectos para Prestación de Servicios (PPS) y Similares	0.00	0.00	0.00	0.00
7.5.2 Inversión Pública Contratada Mediante Proyectos para Prestación de Servicios (PPS) y Similares	0.00	0.00	0.00	0.00
7.6 BIENES EN CONCESIONADOS O EN COMODATO	0.00	0.00	0.00	0.00
7.6.1 Bienes Bajo Contrato en Concesión	0.00	0.00	0.00	0.00
7.6.2 Contrato de Concesión por Bienes	0.00	0.00	0.00	0.00
7.6.3 Bienes Bajo Contrato en Comodato	0.00	0.00	0.00	0.00
7.6.4 Contrato de Comodato por Bienes	0.00	0.00	0.00	0.00

Nota 1: Las cuentas de orden contables señaladas en el recuadro, son las mínimas necesarias, se podrán aperturar otras, de acuerdo con las necesidades de los entes públicos. Incluidas las cuentas de orden de los bienes arqueológicos, artísticos e históricos.

Nota de Gestión Administrativa 17

De conformidad con la nota de gestión administrativa número 17 la Información Contable deberá estar firmada en cada página de la misma e incluir al final la siguiente leyenda: "Bajo protesta de decir verdad declaramos que los Estados Financieros y sus notas, son razonablemente correctos y son responsabilidad del emisor"

FONDO DE GARANTIA A LA PEQUEÑA Y MEDIANA MINERIA DEL ESTADO DE COAHUILA

Del 01 de enero al 31 de marzo de 2019

CUENTAS DE ORDEN PRESUPUESTALES

CUENTA	SALDO INICIAL	CARGOS	ABONOS	SALDO FINAL
8 CUENTAS DE ORDEN PRESUPUESTARIAS	0.00	36,410,170.95	36,410,170.95	0.00
8.1 LEY DE INGRESOS	0.00	14,686,677.85	14,686,677.85	0.00
8.1.1 Ley de Ingresos Estimada	0.00	11,200,000.00	0.00	11,200,000.00
8.1.2 Ley de Ingresos por Ejecutar	0.00	1,598,550.14	11,489,577.57	9,891,027.43
8.1.3 Modificaciones a la Ley de Ingresos Estimada	0.00	289,577.57	0.00	289,557.57
8.1.4 Ley de Ingresos Devengada	0.00	1,598,550.14	1,598,550.14	0.00
8.1.5 Ley de Ingresos Recaudada	0.00	0.00	1,598,550.14	1,598,550.14
8.2 PRESUPUESTO DE EGRESOS	0.00	21,723,493.10	21,723,493.10	0.00
8.2.1 Presupuesto de Egresos Aprobado	0.00	0.00	10,952,369.14	10,952,369.14
8.2.2 Presupuesto de Egresos por Ejercer	0.00	12,489,808.14	3,461,500.49	9,028,307.65
8.2.3 Modificaciones al Presupuesto de Egresos Aprobado	0.00	1,537,439.00	1,537,439.00	0.00
8.2.4 Presupuesto de Egresos Comprometido	0.00	1,924,061.49	1,924,061.49	0.00
8.2.5 Presupuesto de Egresos Devengado	0.00	1,924,061.49	1,924,061.49	0.00
8.2.6 Presupuesto de Egresos Ejercido	0.00	1,924,061.49	1,924,061.49	0.00
8.2.7 Presupuesto de Egresos Pagado	0.00	1,924,061.49	0.00	1,924,061.49

Nota de Gestión Administrativa 17

De conformidad con la nota de gestión administrativa número 17 la Información Contable deberá estar firmada en cada página de la misma e incluir al final la siguiente leyenda:
 "Bajo protesta de decir verdad declaramos que los Estados Financieros y sus notas, son razonablemente correctos y son responsabilidad del emisor"

FONDO DE GARANTIA A LA PEQUEÑA Y MEDIANA MINERIA DEL ESTADO DE COAHUILA

Balanza de Comprobación

Del 01 de enero al 31 de marzo de 2019

CÓDIGO		CUENTA CONTABLE	SALDO INICIAL	CARGOS	ABONOS	SALDO FINAL
1		ACTIVO	157,862,789.66	26,858,579.25	27,565,441.53	157,155,927.38
1.1		ACTIVO CIRCULANTE	109,865,839.85	26,844,427.25	27,276,863.96	109,533,403.14
1.1.1		EFFECTIVO Y EQUIVALENTES	55,589,941.61	14,536,109.84	20,147,403.28	49,978,648.17
1.1.1.1		EFFECTIVO	3,000.00	0.00	0.00	3,000.00
1.1.1.2		BANCOS/TESORERIA	77,740.00	13,543,037.41	12,385,004.48	1,235,772.93
1.1.1.3		BANCOS/DEPENDENCIAS Y OTROS	0.00	0.00	0.00	0.00
1.1.1.4		INVERSIONES TEMPORALES (HASTA 3 MESES)	55,475,541.61	993,072.43	7,752,398.80	48,706,215.24
1.1.1.5		FONDOS CON AFECTACIÓN ESPECIFICA	0.00	0.00	0.00	0.00
1.1.1.6		DEPOSITOS DE FONDOS DE TERCEROS EN GARANTIA Y/O ADMINISTRACIÓN	33,660.00	0.00	0.00	33,660.00
1.1.1.9		OTROS EFFECTIVOS Y EQUIVALENTES	0.00	0.00	0.00	0.00
1.1.2		DERECHOS A RECIBIR EFFECTIVO O EQUIVALENTES	54,375,898.24	12,308,317.41	7,129,460.68	59,554,764.97
1.1.2.1		INVERSIONES FINANCIERAS DE CORTO PLAZO	0.00	0.00	0.00	0.00
1.1.2.2		CUENTAS POR COBRAR A CORTO PLAZO	45,851.97	361,583.83	344,903.33	62,532.47
1.1.2.3		DEUDORES DIVERSOS POR COBRAR A CORTO PLAZO	23,190,882.52	28,811.01	43,706.81	23,175,966.72
1.1.2.4		INGRESOS POR RECUPERAR A CORTO PLAZO	0.00	1,305,972.57	1,305,972.57	0.00
1.1.2.5		DEUDORES POR ANTICIPOS DE LA TESORERIA A CORTO PLAZO	0.00	0.00	0.00	0.00
1.1.2.6		PRÉSTAMOS OTORGADOS A CORTO PLAZO	31,139,163.75	10,611,950.00	5,434,877.97	36,316,235.78
1.1.2.9		OTROS DERECHOS A RECIBIR EFFECTIVO O EQUIVALENTES A CORTO PLAZO	0.00	0.00	0.00	0.00
1.1.3		DERECHOS A RECIBIR BIENES O SERVICIOS	0.00	0.00	0.00	0.00
1.1.3.1		ANTICIPO A PROVEEDORES POR ADQUISICIÓN DE BIENES Y PRESTACIÓN DE SERVICIOS A CORTO PLAZO	0.00	0.00	0.00	0.00
1.1.3.2		ANTICIPO A PROVEEDORES POR ADQUISICIÓN DE BIENES INMUEBLES Y MUEBLES A CORTO PLAZO	0.00	0.00	0.00	0.00
1.1.3.3		ANTICIPO A PROVEEDORES POR ADQUISICIÓN DE BIENES INTANGIBLES A CORTO PLAZO	0.00	0.00	0.00	0.00
1.1.3.4		ANTICIPO A CONTRATISTAS POR OBRAS PÚBLICAS A CORTO PLAZO	0.00	0.00	0.00	0.00
1.1.3.9		OTROS DERECHOS A RECIBIR BIENES O SERVICIOS A CORTO PLAZO	0.00	0.00	0.00	0.00
1.1.4		INVENTARIOS	0.00	0.00	0.00	0.00
1.1.4.1		INVENTARIO DE MERCANCIAS PARA VENTA	0.00	0.00	0.00	0.00
1.1.4.2		INVENTARIO DE MERCANCIAS TERMINADAS	0.00	0.00	0.00	0.00
1.1.4.3		INVENTARIO DE MERCANCIAS EN PROCESO DE ELABORACIÓN	0.00	0.00	0.00	0.00
1.1.4.4		INVENTARIO DE MATERIAS PRIMAS, MATERIALES Y SUMINISTROS PARA PRODUCCIÓN	0.00	0.00	0.00	0.00
1.1.4.5		BIENES EN TRÁNSITO	0.00	0.00	0.00	0.00
1.1.5		ALMACENES	0.00	0.00	0.00	0.00
1.1.5.1		ALMACEN DE MATERIALES Y SUMINISTROS DE CONSUMO	0.00	0.00	0.00	0.00
1.1.6		ESTIMACIÓN POR PÉRDIDA O DETERIORO DE ACTIVOS CIRCULANTES	0.00	0.00	0.00	0.00
1.1.6.1		ESTIMACIONES PARA CUENTAS INCOBRABLES POR DERECHOS A RECIBIR EFFECTIVO O EQUIVALENTES	0.00	0.00	0.00	0.00
1.1.6.2		ESTIMACIÓN POR DETERIORO DE INVENTARIOS	0.00	0.00	0.00	0.00
1.1.9		OTROS ACTIVOS CIRCULANTES	0.00	0.00	0.00	0.00
1.1.9.1		VALORES EN GARANTIA	0.00	0.00	0.00	0.00
1.1.9.2		BIENES EN GARANTIA (EXCLUYE DEPOSITOS DE FONDOS)	0.00	0.00	0.00	0.00

1.1.9.3	BIENES DERIVADOS DE EMBARGOS, DECOMISOS, ASEGURAMIENTOS Y DACION EN PAGO	0.00	0.00	0.00	0.00	0.00	0.00
1.1.9.4	ADQUISICIÓN CON FONDOS DE TERCEROS	0.00	0.00	0.00	0.00	0.00	0.00
1.2	ACTIVO NO CIRCULANTE	47,896,949.81	14,152.00	288,577.57	47,822,524.24		
1.2.1	INVERSIONES FINANCIERAS A LARGO PLAZO	0.00	0.00	0.00	0.00		
1.2.1.1	INVERSIONES A LARGO PLAZO	0.00	0.00	0.00	0.00		
1.2.1.2	TÍTULOS Y VALORES A LARGO PLAZO	0.00	0.00	0.00	0.00		
1.2.1.3	FIDEICOMISOS, MANDATOS Y CONTRATOS ANÁLOGOS	0.00	0.00	0.00	0.00		
1.2.1.4	PARTICIPACIONES Y APORTACIONES DE CAPITAL	0.00	0.00	0.00	0.00		
1.2.2	DERECHOS A RECIBIR EFECTIVO O EQUIVALENTES A LARGO PLAZO	0.00	0.00	0.00	0.00		
1.2.2.1	DOCUMENTOS POR COBRAR A LARGO PLAZO	0.00	0.00	0.00	0.00		
1.2.2.2	DEUDORES DIVERSOS A LARGO PLAZO	0.00	0.00	0.00	0.00		
1.2.2.3	INGRESOS POR RECUPERAR A LARGO PLAZO	0.00	0.00	0.00	0.00		
1.2.2.4	PRÉSTAMOS OTORGADOS A LARGO PLAZO	0.00	0.00	0.00	0.00		
1.2.2.9	OTROS DERECHOS A RECIBIR EFECTIVO O EQUIVALENTES A LARGO PLAZO	0.00	0.00	0.00	0.00		
1.2.3	BIENES INMUEBLES, INFRAESTRUCTURA Y CONSTRUCCIONES EN PROCESO	21,801,560.01	0.00	288,577.57	21,512,982.44		
1.2.3.1	TERRENOS	403,304.00	0.00	0.00	403,304.00		
1.2.3.2	VIVIENDAS	0.00	0.00	0.00	0.00		
1.2.3.3	EDIFICIOS NO HABITACIONALES	9,549,367.25	0.00	0.00	9,549,367.25		
1.2.3.4	INFRAESTRUCTURA	0.00	0.00	0.00	0.00		
1.2.3.5	CONSTRUCCIONES EN PROCESO EN BIENES DE DOMINIO PÚBLICO	0.00	0.00	0.00	0.00		
1.2.3.6	CONSTRUCCIONES EN PROCESO EN BIENES PROPIOS	0.00	0.00	0.00	0.00		
1.2.3.9	OTROS BIENES INMUEBLES	11,848,888.76	0.00	288,577.57	11,560,311.19		
1.2.4	BIENES MUEBLES	18,110,152.80	14,152.00	0.00	18,124,304.80		
1.2.4.1	MOBILIARIO Y EQUIPO DE ADMINISTRACIÓN	551,296.78	14,152.00	0.00	565,448.78		
1.2.4.2	MOBILIARIO Y EQUIPO EDUCACIONAL Y RECREATIVO	0.00	0.00	0.00	0.00		
1.2.4.3	EQUIPO E INSTRUMENTAL MÉDICO Y DE LABORATORIO	255,360.23	0.00	0.00	255,360.23		
1.2.4.4	VEHÍCULOS Y EQUIPO DE TRANSPORTE	6,787,613.09	0.00	0.00	6,787,613.09		
1.2.4.5	EQUIPO DE DEFENSA Y SEGURIDAD	0.00	0.00	0.00	0.00		
1.2.4.6	MAQUINARIA, OTROS EQUIPOS Y HERRAMIENTAS	10,515,882.70	0.00	0.00	10,515,882.70		
1.2.4.7	COLECCIONES, OBRAS DE ARTE Y OBJETOS VALIOSOS	0.00	0.00	0.00	0.00		
1.2.4.8	ACTIVOS BIOLÓGICOS	0.00	0.00	0.00	0.00		
1.2.5	ACTIVOS INTANGIBLES	19,629.00	0.00	0.00	19,629.00		
1.2.5.1	SOFTWARE	19,629.00	0.00	0.00	19,629.00		
1.2.5.2	PATENTES, MARCAS Y DERECHOS	0.00	0.00	0.00	0.00		
1.2.5.3	CONCESIONES Y FRANQUICIAS	0.00	0.00	0.00	0.00		
1.2.5.4	LICENCIAS	0.00	0.00	0.00	0.00		
1.2.5.9	OTROS ACTIVOS INTANGIBLES	0.00	0.00	0.00	0.00		
1.2.6	DEPRECIACIÓN, DETERIORO Y AMORTIZACIÓN ACUMULADA DE BIENES	0.00	0.00	0.00	0.00		
1.2.6.1	DEPRECIACIÓN ACUMULADA DE BIENES INMUEBLES	0.00	0.00	0.00	0.00		
1.2.6.2	DEPRECIACIÓN ACUMULADA DE INFRAESTRUCTURA	0.00	0.00	0.00	0.00		
1.2.6.3	DEPRECIACIÓN ACUMULADA DE BIENES MUEBLES	0.00	0.00	0.00	0.00		
1.2.6.4	DETERIORO ACUMULADO DE ACTIVOS BIOLÓGICOS	0.00	0.00	0.00	0.00		

2.1.5.1	INGRESOS COBRADOS POR ADELANTADO A CORTO PLAZO	0.00	0.00	0.00	0.00	0.00
2.1.5.2	INTERESES COBRADOS POR ADELANTADO A CORTO PLAZO	0.00	0.00	0.00	0.00	0.00
2.1.5.9	OTROS PASIVOS DIFERIDOS A CORTO PLAZO	0.00	0.00	0.00	0.00	0.00
2.1.6	FONDOS Y BIENES DE TERCEROS EN GARANTÍA Y/O ADMINISTRACIÓN A CORTO PLAZO	0.00	0.00	0.00	0.00	0.00
2.1.6.1	FONDOS EN GARANTÍA A CORTO PLAZO	0.00	0.00	0.00	0.00	0.00
2.1.6.2	FONDOS EN ADMINISTRACIÓN A CORTO PLAZO	0.00	0.00	0.00	0.00	0.00
2.1.6.3	FONDOS CONTINGENTES A CORTO PLAZO	0.00	0.00	0.00	0.00	0.00
2.1.6.4	FONDOS DE FIDEICOMISOS, MANDATOS Y CONTRATOS ANALOGOS A CORTO PLAZO	0.00	0.00	0.00	0.00	0.00
2.1.6.5	OTROS FONDOS DE TERCEROS EN GARANTÍA Y/O ADMINISTRACIÓN A CORTO PLAZO	0.00	0.00	0.00	0.00	0.00
2.1.6.6	VALORES Y BIENES EN GARANTÍA A CORTO PLAZO	4,744,234.00	77,643.10	0.00	0.00	4,821,877.10
2.1.7	PROVISIONES A CORTO PLAZO	0.00	0.00	0.00	0.00	0.00
2.1.7.1	PROVISIÓN PARA DEMANDAS Y JUICIOS A CORTO PLAZO	0.00	0.00	0.00	0.00	0.00
2.1.7.2	PROVISIÓN PARA CONTINGENCIAS A CORTO PLAZO	0.00	0.00	0.00	0.00	0.00
2.1.7.9	OTRAS PROVISIONES A CORTO PLAZO	4,744,234.00	77,643.10	0.00	0.00	4,821,877.10
2.1.9	OTROS PASIVOS A CORTO PLAZO	0.00	104,000.00	104,000.00	104,000.00	0.00
2.1.9.1	INGRESOS POR CLASIFICAR	0.00	0.00	0.00	0.00	0.00
2.1.9.2	RECAUDACIÓN POR PARTICIPAR	0.00	0.00	0.00	0.00	0.00
2.1.9.9	OTROS PASIVOS CIRCULANTES	0.00	0.00	0.00	0.00	0.00
2.2	PASIVO NO CIRCULANTE	0.00	0.00	0.00	0.00	0.00
2.2.1	CUENTAS POR PAGAR A LARGO PLAZO	0.00	0.00	0.00	0.00	0.00
2.2.1.1	PROVEEDORES POR PAGAR A LARGO PLAZO	0.00	0.00	0.00	0.00	0.00
2.2.1.2	CONTRATISTAS POR OBRAS PÚBLICAS POR PAGAR A LARGO PLAZO	0.00	0.00	0.00	0.00	0.00
2.2.2	DOCUMENTOS POR PAGAR A LARGO PLAZO	0.00	0.00	0.00	0.00	0.00
2.2.2.1	DOCUMENTOS COMERCIALES POR PAGAR A LARGO PLAZO	0.00	0.00	0.00	0.00	0.00
2.2.2.2	DOCUMENTOS CON CONTRATISTAS POR OBRAS PÚBLICAS POR PAGAR A LARGO PLAZO	0.00	0.00	0.00	0.00	0.00
2.2.2.9	OTROS DOCUMENTOS POR PAGAR A LARGO PLAZO	0.00	0.00	0.00	0.00	0.00
2.2.3	DEUDA PÚBLICA A LARGO PLAZO	0.00	0.00	0.00	0.00	0.00
2.2.3.1	TÍTULOS Y VALORES DE LA DEUDA PÚBLICA INTERNA A LARGO PLAZO	0.00	0.00	0.00	0.00	0.00
2.2.3.2	TÍTULOS Y VALORES DE LA DEUDA PÚBLICA EXTERNA A LARGO PLAZO	0.00	0.00	0.00	0.00	0.00
2.2.3.3	PRÉSTAMOS DE LA DEUDA PÚBLICA INTERNA POR PAGAR A LARGO PLAZO	0.00	0.00	0.00	0.00	0.00
2.2.3.4	PRÉSTAMOS DE LA DEUDA PÚBLICA EXTERNA POR PAGAR A LARGO PLAZO	0.00	0.00	0.00	0.00	0.00
2.2.3.5	ARRENDAMIENTO FINANCIERO POR PAGAR A LARGO PLAZO	0.00	0.00	0.00	0.00	0.00
2.2.4	PASIVOS DIFERIDOS A LARGO PLAZO	0.00	0.00	0.00	0.00	0.00
2.2.4.1	CRÉDITOS DIFERIDOS A LARGO PLAZO	0.00	0.00	0.00	0.00	0.00
2.2.4.2	INTERESES COBRADOS POR ADELANTADO A LARGO PLAZO	0.00	0.00	0.00	0.00	0.00
2.2.4.9	OTROS PASIVOS DIFERIDOS A LARGO PLAZO	0.00	0.00	0.00	0.00	0.00
2.2.5	FONDOS Y BIENES DE TERCEROS EN GARANTÍA Y/O ADMINISTRACIÓN A LARGO PLAZO	0.00	0.00	0.00	0.00	0.00
2.2.5.1	FONDOS EN GARANTÍA A LARGO PLAZO	0.00	0.00	0.00	0.00	0.00
2.2.5.2	FONDOS EN ADMINISTRACIÓN A LARGO PLAZO	0.00	0.00	0.00	0.00	0.00
2.2.5.3	FONDOS CONTINGENTES A LARGO PLAZO	0.00	0.00	0.00	0.00	0.00
2.2.5.4	FONDOS DE FIDEICOMISOS, MANDATOS Y CONTRATOS ANALOGOS A LARGO PLAZO	0.00	0.00	0.00	0.00	0.00
2.2.5.5	OTROS FONDOS DE TERCEROS EN GARANTÍA Y/O ADMINISTRACIÓN A LARGO PLAZO	0.00	0.00	0.00	0.00	0.00

2.2.5.6	VALORES Y BIENES EN GARANTÍA A LARGO PLAZO	0.00	0.00	0.00	0.00	0.00	0.00
2.2.6	PROVISIONES A LARGO PLAZO	0.00	0.00	0.00	0.00	0.00	0.00
2.2.6.1	PROVISIÓN PARA DEMANDAS Y JUICIOS A LARGO PLAZO	0.00	0.00	0.00	0.00	0.00	0.00
2.2.6.2	PROVISIÓN PARA PENSIONES A LARGO PLAZO	0.00	0.00	0.00	0.00	0.00	0.00
2.2.6.3	PROVISIÓN PARA CONTINGENCIAS A LARGO PLAZO	0.00	0.00	0.00	0.00	0.00	0.00
2.2.6.9	OTRAS PROVISIONES A LARGO PLAZO	0.00	0.00	0.00	0.00	0.00	0.00
3	HACIENDA PÚBLICA/ PATRIMONIO	149,294,657.29	4,475,179.71	4,475,179.71	149,294,657.29	4,475,179.71	149,294,657.29
3.1	HACIENDA PÚBLICA/PATRIMONIO CONTRIBUIDO	46,091,273.27	0.00	0.00	46,091,273.27	0.00	46,091,273.27
3.1.1	APORTACIONES	0.00	0.00	0.00	0.00	0.00	0.00
3.1.2	DONACIONES DE CAPITAL	0.00	0.00	0.00	0.00	0.00	0.00
3.1.3	ACTUALIZACIÓN DE LA HACIENDA PÚBLICA/PATRIMONIO	46,091,273.27	0.00	0.00	46,091,273.27	0.00	46,091,273.27
3.2	HACIENDA PÚBLICA /PATRIMONIO GENERADO	103,203,384.02	4,475,179.71	4,475,179.71	103,203,384.02	4,475,179.71	103,203,384.02
3.2.1	RESULTADOS DEL EJERCICIO (AHORRO/ DESAHO)RO)	4,475,179.71	4,475,179.71	4,475,179.71	0.00	0.00	0.00
3.2.2	RESULTADOS DE EJERCICIOS ANTERIORES	86,160,531.80	0.00	0.00	86,160,531.80	4,475,179.71	90,635,711.51
3.2.3	REVALUOS	0.00	0.00	0.00	0.00	0.00	0.00
3.2.3.1	REVALUO DE BIENES INMUEBLES	0.00	0.00	0.00	0.00	0.00	0.00
3.2.3.2	REVALUO DE BIENES MUEBLES	0.00	0.00	0.00	0.00	0.00	0.00
3.2.3.3	REVALUO DE BIENES INTANGIBLES	0.00	0.00	0.00	0.00	0.00	0.00
3.2.3.9	OTROS REVALUOS	0.00	0.00	0.00	0.00	0.00	0.00
3.2.4	RESERVAS	0.00	0.00	0.00	0.00	0.00	0.00
3.2.4.1	RESERVAS DE PATRIMONIO	0.00	0.00	0.00	0.00	0.00	0.00
3.2.4.2	RESERVAS TERRITORIALES	0.00	0.00	0.00	0.00	0.00	0.00
3.2.4.3	RESERVAS POR CONTINGENCIAS	0.00	0.00	0.00	0.00	0.00	0.00
3.2.5	RECTIFICACIONES DE RESULTADOS DE EJERCICIOS ANTERIORES	12,567,672.51	0.00	0.00	12,567,672.51	0.00	12,567,672.51
3.2.5.1	CAMBIOS EN POLÍTICAS CONTABLES	-3,659,282.29	0.00	0.00	-3,659,282.29	0.00	-3,659,282.29
3.2.5.2	CAMBIOS POR ERRORES CONTABLES	16,226,954.80	0.00	0.00	16,226,954.80	0.00	16,226,954.80
3.3	EXCESO O INSUFICIENCIA EN LA ACTUALIZACIÓN DE LA HACIENDA PÚBLICA/PATRIMONIO	0.00	0.00	0.00	0.00	0.00	0.00
3.3.1	RESULTADO POR POSICIÓN MONETARIA	0.00	0.00	0.00	0.00	0.00	0.00
3.3.2	RESULTADO POR TENENCIA DE ACTIVOS NO MONETARIOS	0.00	0.00	0.00	0.00	0.00	0.00
4	INGRESOS Y OTROS BENEFICIOS	0.00	0.00	0.00	0.00	1,309,972.57	1,309,972.57
4.1	INGRESOS DE GESTIÓN	0.00	0.00	0.00	0.00	1,309,972.57	1,309,972.57
4.1.1	IMPUESTOS	0.00	0.00	0.00	0.00	0.00	0.00
4.1.1.1	IMPUESTOS SOBRE LOS INGRESOS	0.00	0.00	0.00	0.00	0.00	0.00
4.1.1.2	IMPUESTOS SOBRE EL PATRIMONIO	0.00	0.00	0.00	0.00	0.00	0.00
4.1.1.3	IMPUESTOS SOBRE LA PRODUCCIÓN, EL CONSUMO Y LAS TRANSACCIONES	0.00	0.00	0.00	0.00	0.00	0.00
4.1.1.4	IMPUESTOS AL COMERCIO EXTERIOR	0.00	0.00	0.00	0.00	0.00	0.00
4.1.1.5	IMPUESTOS SOBRE NÓMINAS Y ASIMILABLES	0.00	0.00	0.00	0.00	0.00	0.00
4.1.1.6	IMPUESTOS ECOLÓGICOS	0.00	0.00	0.00	0.00	0.00	0.00
4.1.1.7	ACCESORIOS DE IMPUESTOS	0.00	0.00	0.00	0.00	0.00	0.00
4.1.1.8	IMPUESTOS NO COMPROBADOS EN LA LEY DE INGRESOS VIGENTES CAUSADOS EN EJERCICIOS FISCALES ANTERIORES PENDIENTES DE LIQUIDACIÓN O PAGO	0.00	0.00	0.00	0.00	0.00	0.00
4.1.1.9	OTROS IMPUESTOS	0.00	0.00	0.00	0.00	0.00	0.00

4.1.2	CUOTAS Y APORTACIONES DE SEGURIDAD SOCIAL		0.00	0.00	0.00	0.00
4.1.2.1	APORTACIONES PARA FONDOS DE VIVIENDA		0.00	0.00	0.00	0.00
4.1.2.2	CUOTAS PARA LA SEGURIDAD SOCIAL		0.00	0.00	0.00	0.00
4.1.2.3	CUOTAS DE AHORRO PARA EL RETIRO		0.00	0.00	0.00	0.00
4.1.2.4	ACCESORIOS DE CUOTAS Y APORTACIONES DE SEGURIDAD SOCIAL		0.00	0.00	0.00	0.00
4.1.2.9	OTRAS CUOTAS Y APORTACIONES PARA LA SEGURIDAD SOCIAL		0.00	0.00	0.00	0.00
4.1.3	CONTRIBUCIONES DE MEJORAS		0.00	0.00	0.00	0.00
4.1.3.1	CONTRIBUCIONES DE MEJORAS POR OBRAS PÚBLICAS		0.00	0.00	0.00	0.00
4.1.3.2	CONTRIBUCIONES DE MEJORAS NO COMPRENDIDAS EN LA LEY DE INGRESOS VIGENTE, CAUSADAS EN EJERCICIOS FISCALES ANTERIORES, PENDIENTES DE LIQUIDACIÓN O PAGO		0.00	0.00	0.00	0.00
4.1.4	DERECHOS		0.00	0.00	0.00	0.00
4.1.4.1	DERECHOS POR EL USO, GOCE, APROVECHAMIENTO O EXPLOTACIÓN DE BIENES DE DOMINIO PÚBLICO		0.00	0.00	0.00	0.00
4.1.4.2	DERECHOS A LOS HIDROCARBUROS (DEROGADA)		0.00	0.00	0.00	0.00
4.1.4.3	DERECHOS POR PRESTACIÓN DE SERVICIOS		0.00	0.00	0.00	0.00
4.1.4.4	ACCESORIOS DE DERECHOS		0.00	0.00	0.00	0.00
4.1.4.5	DERECHOS NO COMPRENDIDOS EN LA LEY DE INGRESOS VIGENTE, CAUSADOS EN EJERCICIOS FISCALES ANTERIORES, PENDIENTES DE LIQUIDACIÓN O PAGO		0.00	0.00	0.00	0.00
4.1.4.9	OTROS DERECHOS		0.00	0.00	0.00	0.00
4.1.5	PRODUCTOS		0.00	0.00	1,305,972.57	1,305,972.57
4.1.5.1	PRODUCTOS		0.00	0.00	1,305,972.57	1,305,972.57
4.1.5.2	ENAJENACIÓN DE BIENES MUEBLES NO SUJETOS A SER INVENTARIADOS (DEROGADA)		0.00	0.00	0.00	0.00
4.1.5.3	ACCESORIOS DE PRODUCTOS (DEROGADA)		0.00	0.00	0.00	0.00
4.1.5.4	PRODUCTOS NO COMPRENDIDOS EN LA LEY DE INGRESOS VIGENTE, CAUSADOS EN EJERCICIOS FISCALES ANTERIORES, PENDIENTES DE LIQUIDACIÓN O PAGO		0.00	0.00	0.00	0.00
4.1.5.9	OTROS PRODUCTOS QUE GENERAN INGRESOS CORRIENTES (DEROGADA)		0.00	0.00	0.00	0.00
4.1.6	APROVECHAMIENTOS		0.00	0.00	0.00	0.00
4.1.6.1	INCENTIVOS DERIVADOS DE LA COLABORACIÓN FISCAL (DEROGADA)		0.00	0.00	0.00	0.00
4.1.6.2	MULTAS		0.00	0.00	0.00	0.00
4.1.6.3	INDEMNIZACIONES		0.00	0.00	0.00	0.00
4.1.6.4	REINTEGROS		0.00	0.00	0.00	0.00
4.1.6.5	APROVECHAMIENTOS PROVENIENTES DE OBRAS PÚBLICAS		0.00	0.00	0.00	0.00
4.1.6.6	APROVECHAMIENTOS NO COMPRENDIDOS EN LA LEY DE INGRESOS VIGENTE, CAUSADOS EN EJERCICIOS FISCALES ANTERIORES, PENDIENTES DE LIQUIDACIÓN O PAGO		0.00	0.00	0.00	0.00
4.1.6.7	APROVECHAMIENTOS POR APORTACIONES Y COOPERACIONES (DEROGADA)		0.00	0.00	0.00	0.00
4.1.6.8	ACCESORIOS DE APROVECHAMIENTOS		0.00	0.00	0.00	0.00
4.1.6.9	OTROS APROVECHAMIENTOS		0.00	0.00	0.00	0.00
4.1.7	INGRESOS POR VENTA DE BIENES Y PRESTACIÓN DE SERVICIOS		0.00	0.00	4,000.00	4,000.00
4.1.7.1	INGRESOS POR VENTA DE BIENES Y PRESTACIÓN DE SERVICIOS DE INSTITUCIONES PÚBLICAS DE SEGURIDAD SOCIAL		0.00	0.00	0.00	0.00
4.1.7.2	INGRESOS POR VENTA DE BIENES Y PRESTACIÓN DE SERVICIOS DE EMPRESAS PRODUCTIVAS DEL ESTADO		0.00	0.00	0.00	0.00
4.1.7.3	INGRESOS POR VENTA DE BIENES Y PRESTACIÓN DE SERVICIOS DE ENTIDADES PARAESTATALES Y FIDEICOMISOS NO ENF		0.00	0.00	4,000.00	4,000.00
4.1.7.4	INGRESOS POR VENTA DE BIENES Y PRESTACIÓN DE SERVICIOS DE ENTIDADES PARAESTATALES EMPRESARIALES NO FIN		0.00	0.00	0.00	0.00
4.1.7.5	INGRESOS POR VENTA DE BIENES Y PRESTACIÓN DE SERVICIOS DE ENTIDADES PARAESTATALES EMPRESARIALES FINANCI		0.00	0.00	0.00	0.00
4.1.7.6	INGRESOS POR VENTA DE BIENES Y PRESTACIÓN DE SERVICIOS DE ENTIDADES PARAESTATALES EMPRESARIALES FINANCI		0.00	0.00	0.00	0.00
4.1.7.7	INGRESOS POR VENTA DE BIENES Y PRESTACIÓN DE SERVICIOS DE FIDEICOMISOS FINANCIEROS PÚBLICOS CON PARTICIP		0.00	0.00	0.00	0.00
4.1.7.8	INGRESOS POR VENTA DE BIENES Y PRESTACIÓN DE SERVICIOS DE LOS PODERES LEGISLATIVO Y JUDICIAL Y DE LOS ORG		0.00	0.00	0.00	0.00

4.1.9	INGRESOS NO COMPRENDIDOS EN LAS FRACCIONES DE LA LEY DE INGRESOS CAUSADOS EN EJERCICIOS FISCALES ANTE	0.00	0.00	0.00	0.00	0.00
4.1.9.1	IMPUESTOS NO COMPRENDIDOS EN LAS FRACCIONES DE LA LEY DE INGRESOS CAUSADOS EN EJERCICIOS FISCALES ANTE	0.00	0.00	0.00	0.00	0.00
4.1.9.2	CONTRIBUCIONES DE MEJORAS, DERECHOS, PRODUCTOS Y APROVECHAMIENTOS NO COMPRENDIDOS EN LAS FRACCIONES	0.00	0.00	0.00	0.00	0.00
4.2	PARTICIPACIONES, APORTACIONES, CONVENIOS, INCENTIVOS DERIVADOS DE LA COLABORACIÓN FISCAL, FONDOS DISTINTOS DE APORTACIONES, TRANSFERENCIAS, ASIGNACIONES, SUBSIDIOS Y SUBVENCIONES, Y PENSIONES Y JUBILACIONES	0.00	0.00	0.00	0.00	0.00
4.2.1	PARTICIPACIONES, APORTACIONES, CONVENIOS, INCENTIVOS DERIVADOS DE LA COLABORACIÓN FISCAL Y FONDOS DISTINTOS DE APORTACIONES	0.00	0.00	0.00	0.00	0.00
4.2.1.1	PARTICIPACIONES	0.00	0.00	0.00	0.00	0.00
4.2.1.2	APORTACIONES	0.00	0.00	0.00	0.00	0.00
4.2.1.3	CONVENIOS	0.00	0.00	0.00	0.00	0.00
4.2.1.4	INCENTIVOS DERIVADOS DE LA COLABORACIÓN FISCAL	0.00	0.00	0.00	0.00	0.00
4.2.1.5	FONDOS DISTINTOS DE APORTACIONES	0.00	0.00	0.00	0.00	0.00
4.2.2	TRANSFERENCIAS, ASIGNACIONES, SUBSIDIOS Y SUBVENCIONES, Y PENSIONES Y JUBILACIONES	0.00	0.00	0.00	0.00	0.00
4.2.2.1	TRANSFERENCIAS Y ASIGNACIONES	0.00	0.00	0.00	0.00	0.00
4.2.2.2	TRANSFERENCIAS DEL SECTOR PÚBLICO (DEROGADA)	0.00	0.00	0.00	0.00	0.00
4.2.2.3	SUBSIDIOS Y SUBVENCIONES	0.00	0.00	0.00	0.00	0.00
4.2.2.4	AYUDAS SOCIALES (DEROGADA)	0.00	0.00	0.00	0.00	0.00
4.2.2.5	PENSIONES Y JUBILACIONES	0.00	0.00	0.00	0.00	0.00
4.2.2.6	TRANSFERENCIAS DEL EXTERIOR (DEROGADA)	0.00	0.00	0.00	0.00	0.00
4.2.2.7	TRANSFERENCIAS DEL FONDO MEXICANO DEL PETRÓLEO PARA LA ESTABILIZACIÓN Y EL DESARROLLO	0.00	0.00	0.00	0.00	0.00
4.3	OTROS INGRESOS Y BENEFICIOS	0.00	0.00	0.00	0.00	0.00
4.3.1	INGRESOS FINANCIEROS	0.00	0.00	0.00	0.00	0.00
4.3.1.1	INTERESES GANADOS DE TÍTULOS, VALORES Y DEMÁS INSTRUMENTOS FINANCIEROS	0.00	0.00	0.00	0.00	0.00
4.3.1.9	OTROS INGRESOS FINANCIEROS	0.00	0.00	0.00	0.00	0.00
4.3.2	INCREMENTO POR VARIACIÓN DE INVENTARIOS	0.00	0.00	0.00	0.00	0.00
4.3.2.1	INCREMENTO POR VARIACIÓN DE INVENTARIOS DE MERCANCIAS PARA VENTA	0.00	0.00	0.00	0.00	0.00
4.3.2.2	INCREMENTO POR VARIACIÓN DE INVENTARIOS DE MERCANCIAS TERMINADAS	0.00	0.00	0.00	0.00	0.00
4.3.2.3	INCREMENTO POR VARIACIÓN DE INVENTARIOS DE MERCANCIAS EN PROCESO DE ELABORACIÓN	0.00	0.00	0.00	0.00	0.00
4.3.2.4	INCREMENTO POR VARIACIÓN DE INVENTARIOS DE MATERIAS PRIMAS, MATERIALES Y SUMINISTROS PARA PRODUCCIÓN	0.00	0.00	0.00	0.00	0.00
4.3.2.5	INCREMENTO POR VARIACIÓN DE ALMACÉN DE MATERIAS PRIMAS, MATERIALES Y SUMINISTROS DE CONSUMO	0.00	0.00	0.00	0.00	0.00
4.3.3	DISMINUCIÓN DEL EXCESO DE ESTIMACIONES POR PÉRDIDA O DETERIORO U OBSOLESCENCIA	0.00	0.00	0.00	0.00	0.00
4.3.3.1	DISMINUCIÓN DEL EXCESO DE ESTIMACIONES POR PÉRDIDA O DETERIORO U OBSOLESCENCIA	0.00	0.00	0.00	0.00	0.00
4.3.4	DISMINUCIÓN DEL EXCESO DE PROVISIONES	0.00	0.00	0.00	0.00	0.00
4.3.4.1	DISMINUCIÓN DEL EXCESO DE PROVISIONES	0.00	0.00	0.00	0.00	0.00
4.3.9	OTROS INGRESOS Y BENEFICIOS VARIOS	0.00	0.00	0.00	0.00	0.00
4.3.9.1	OTROS INGRESOS DE EJERCICIOS ANTERIORES (DEROGADA)	0.00	0.00	0.00	0.00	0.00
4.3.9.2	BONIFICACIONES Y DESCUENTOS OBTENIDOS	0.00	0.00	0.00	0.00	0.00
4.3.9.3	DIFERENCIAS POR TIPO DE CAMBIO A FAVOR	0.00	0.00	0.00	0.00	0.00
4.3.9.4	DIFERENCIAS DE COTIZACIONES A FAVOR EN VALORES NEGOCIABLES	0.00	0.00	0.00	0.00	0.00
4.3.9.5	RESULTADO POR POSICIÓN MONETARIA	0.00	0.00	0.00	0.00	0.00
4.3.9.6	UTILIDADES POR PARTICIPACIÓN PATRIMONIAL	0.00	0.00	0.00	0.00	0.00
4.3.9.7	DIFERENCIAS POR REESTRUCTURACIÓN DE DEUDA PÚBLICA A FAVOR	0.00	0.00	0.00	0.00	0.00
4.3.9.9	OTROS INGRESOS Y BENEFICIOS VARIOS	0.00	0.00	0.00	0.00	0.00

5	GASTOS Y OTRAS PERDIDAS		0.00	1,963,487.06	0.00	1,963,487.06	0.00	1,963,487.06
5.1	GASTOS DE FUNCIONAMIENTO		0.00	1,909,909.49	0.00	1,909,909.49	0.00	1,909,909.49
5.1.1	SERVICIOS PERSONALES		0.00	1,058,145.79	0.00	1,058,145.79	0.00	1,058,145.79
5.1.1.1	REMUNERACIONES AL PERSONAL DE CARÁCTER PERMANENTE		0.00	776,432.16	0.00	776,432.16	0.00	776,432.16
5.1.1.2	REMUNERACIONES AL PERSONAL DE CARÁCTER TRANSITORIO		0.00	56,100.00	0.00	56,100.00	0.00	56,100.00
5.1.1.3	REMUNERACIONES ADICIONALES Y ESPECIALES		0.00	17,060.78	0.00	17,060.78	0.00	17,060.78
5.1.1.4	SEGURIDAD SOCIAL		0.00	130,909.75	0.00	130,909.75	0.00	130,909.75
5.1.1.5	OTRAS PRESTACIONES SOCIALES Y ECONÓMICAS		0.00	77,643.10	0.00	77,643.10	0.00	77,643.10
5.1.1.6	PAGO DE ESTÍMULOS A SERVIDORES PÚBLICOS		0.00	0.00	0.00	0.00	0.00	0.00
5.1.2	MATERIALES Y SUMINISTROS		0.00	118,259.93	0.00	118,259.93	0.00	118,259.93
5.1.2.1	MATERIALES DE ADMINISTRACIÓN, EMISIÓN DE DOCUMENTOS Y ARTÍCULOS OFICIALES		0.00	46,077.78	0.00	46,077.78	0.00	46,077.78
5.1.2.2	ALIMENTOS Y UTENSILIOS		0.00	0.00	0.00	0.00	0.00	0.00
5.1.2.3	MATERIAS PRIMAS Y MATERIALES DE PRODUCCIÓN Y COMERCIALIZACIÓN		0.00	0.00	0.00	0.00	0.00	0.00
5.1.2.4	MATERIALES Y ARTÍCULOS DE CONSTRUCCIÓN Y DE REPARACIÓN		0.00	0.00	0.00	0.00	0.00	0.00
5.1.2.5	PRODUCTOS QUÍMICOS, FARMACÉUTICOS Y DE LABORATORIO		0.00	0.00	0.00	0.00	0.00	0.00
5.1.2.6	COMBUSTIBLES, LUBRICANTES Y ADITIVOS		0.00	56,788.86	0.00	56,788.86	0.00	56,788.86
5.1.2.7	VESTUARIO, BLANCOS, PRENDAS DE PROTECCIÓN Y ARTÍCULOS DEPORTIVOS		0.00	15,403.29	0.00	15,403.29	0.00	15,403.29
5.1.2.8	MATERIALES Y SUMINISTROS PARA SEGURIDAD		0.00	0.00	0.00	0.00	0.00	0.00
5.1.2.9	HERRAMIENTAS, REFACCIONES Y ACCESORIOS MENORES		0.00	0.00	0.00	0.00	0.00	0.00
5.1.3	SERVICIOS GENERALES		0.00	733,493.77	0.00	733,493.77	0.00	733,493.77
5.1.3.1	SERVICIOS BÁSICOS		0.00	19,272.89	0.00	19,272.89	0.00	19,272.89
5.1.3.2	SERVICIOS DE ARRENDAMIENTO		0.00	12,960.00	0.00	12,960.00	0.00	12,960.00
5.1.3.3	SERVICIOS PROFESIONALES, CIENTÍFICOS Y TÉCNICOS Y OTROS SERVICIOS		0.00	346,132.61	0.00	346,132.61	0.00	346,132.61
5.1.3.4	SERVICIOS FINANCIEROS, BANCARIOS Y COMERCIALES		0.00	228,509.52	0.00	228,509.52	0.00	228,509.52
5.1.3.5	SERVICIOS DE INSTALACIÓN, REPARACIÓN, MANTENIMIENTO Y CONSERVACIÓN		0.00	48,285.08	0.00	48,285.08	0.00	48,285.08
5.1.3.6	SERVICIOS DE COMUNICACIÓN SOCIAL Y PUBLICIDAD		0.00	0.00	0.00	0.00	0.00	0.00
5.1.3.7	SERVICIOS DE TRASLADO Y VIÁTICOS		0.00	21,349.67	0.00	21,349.67	0.00	21,349.67
5.1.3.8	SERVICIOS OFICIALES		0.00	4,497.00	0.00	4,497.00	0.00	4,497.00
5.1.3.9	OTROS SERVICIOS GENERALES		0.00	52,487.00	0.00	52,487.00	0.00	52,487.00
5.2	TRANSFERENCIAS, ASIGNACIONES, SUBSIDIOS Y OTRAS AYUDAS		0.00	0.00	0.00	0.00	0.00	0.00
5.2.1	TRANSFERENCIAS INTERNAS Y ASIGNACIONES AL SECTOR PÚBLICO		0.00	0.00	0.00	0.00	0.00	0.00
5.2.1.1	ASIGNACIONES AL SECTOR PÚBLICO		0.00	0.00	0.00	0.00	0.00	0.00
5.2.1.2	TRANSFERENCIAS INTERNAS AL SECTOR PÚBLICO		0.00	0.00	0.00	0.00	0.00	0.00
5.2.2	TRANSFERENCIAS AL RESTO DEL SECTOR PÚBLICO		0.00	0.00	0.00	0.00	0.00	0.00
5.2.2.1	TRANSFERENCIAS A ENTIDADES PARAESTATALES		0.00	0.00	0.00	0.00	0.00	0.00
5.2.2.2	TRANSFERENCIAS A ENTIDADES FEDERATIVAS Y MUNICIPIOS		0.00	0.00	0.00	0.00	0.00	0.00
5.2.3	SUBSIDIOS Y SUBVENCIONES		0.00	0.00	0.00	0.00	0.00	0.00
5.2.3.1	SUBSIDIOS		0.00	0.00	0.00	0.00	0.00	0.00
5.2.3.2	SUBVENCIONES		0.00	0.00	0.00	0.00	0.00	0.00
5.2.4	AYUDAS SOCIALES		0.00	0.00	0.00	0.00	0.00	0.00
5.2.4.1	AYUDAS SOCIALES A PERSONAS		0.00	0.00	0.00	0.00	0.00	0.00
5.2.4.2	BECAS		0.00	0.00	0.00	0.00	0.00	0.00

5.2.4.3	AYUDAS SOCIALES A INSTITUCIONES		0.00	0.00	0.00	0.00
5.2.4.4	AYUDAS SOCIALES POR DESASTRES NATURALES Y OTROS SINIESTROS		0.00	0.00	0.00	0.00
5.2.5	PENSIONES Y JUBILACIONES		0.00	0.00	0.00	0.00
5.2.5.1	PENSIONES		0.00	0.00	0.00	0.00
5.2.5.2	JUBILACIONES		0.00	0.00	0.00	0.00
5.2.5.9	OTRAS PENSIONES Y JUBILACIONES		0.00	0.00	0.00	0.00
5.2.6	TRANSFERENCIAS A FIDEICOMISOS, MANDATOS Y CONTRATOS ANÁLOGOS		0.00	0.00	0.00	0.00
5.2.6.1	TRANSFERENCIAS A FIDEICOMISOS, MANDATOS Y CONTRATOS ANÁLOGOS AL GOBIERNO		0.00	0.00	0.00	0.00
5.2.6.2	TRANSFERENCIAS A FIDEICOMISOS, MANDATOS Y CONTRATOS ANÁLOGOS A ENTIDADES PARAESTATALES		0.00	0.00	0.00	0.00
5.2.7	TRANSFERENCIAS A LA SEGURIDAD SOCIAL		0.00	0.00	0.00	0.00
5.2.7.1	TRANSFERENCIAS POR OBLIGACIONES DE LEY		0.00	0.00	0.00	0.00
5.2.8	DONATIVOS		0.00	0.00	0.00	0.00
5.2.8.1	DONATIVOS A INSTITUCIONES SIN FINES DE LUCRO		0.00	0.00	0.00	0.00
5.2.8.2	DONATIVOS A ENTIDADES FEDERATIVAS Y MUNICIPIOS		0.00	0.00	0.00	0.00
5.2.8.3	DONATIVOS A FIDEICOMISO, MANDATOS Y CONTRATOS ANÁLOGOS PRIVADOS		0.00	0.00	0.00	0.00
5.2.8.4	DONATIVOS A FIDEICOMISO, MANDATOS Y CONTRATOS ANÁLOGOS ESTATALES		0.00	0.00	0.00	0.00
5.2.8.5	DONATIVOS INTERNACIONALES		0.00	0.00	0.00	0.00
5.2.9	TRANSFERENCIAS AL EXTERIOR		0.00	0.00	0.00	0.00
5.2.9.1	TRANSFERENCIAS AL EXTERIOR A GOBIERNOS EXTRANJEROS Y ORGANISMOS INTERNACIONALES		0.00	0.00	0.00	0.00
5.2.9.2	TRANSFERENCIAS AL SECTOR PRIVADO EXTERNO		0.00	0.00	0.00	0.00
5.3	PARTICIPACIONES Y APORTACIONES		0.00	0.00	0.00	0.00
5.3.1	PARTICIPACIONES		0.00	0.00	0.00	0.00
5.3.1.1	PARTICIPACIONES DE LA FEDERACIÓN A ENTIDADES FEDERATIVAS Y MUNICIPIOS		0.00	0.00	0.00	0.00
5.3.1.2	PARTICIPACIONES DE LAS ENTIDADES FEDERATIVAS A LOS MUNICIPIOS		0.00	0.00	0.00	0.00
5.3.2	APORTACIONES		0.00	0.00	0.00	0.00
5.3.2.1	APORTACIONES DE LA FEDERACIÓN A ENTIDADES FEDERATIVAS Y MUNICIPIOS		0.00	0.00	0.00	0.00
5.3.2.2	APORTACIONES DE LAS ENTIDADES FEDERATIVAS A LOS MUNICIPIOS		0.00	0.00	0.00	0.00
5.3.3	CONVENIOS		0.00	0.00	0.00	0.00
5.3.3.1	CONVENIOS DE REASIGNACIÓN		0.00	0.00	0.00	0.00
5.3.3.2	CONVENIOS DE DESCENTRALIZACIÓN Y OTROS		0.00	0.00	0.00	0.00
5.4	INTERESES, COMISIONES Y OTROS GASTOS DE LA DEUDA PÚBLICA		0.00	0.00	0.00	0.00
5.4.1	INTERESES DE LA DEUDA PÚBLICA		0.00	0.00	0.00	0.00
5.4.1.1	INTERESES DE LA DEUDA PÚBLICA INTERNA		0.00	0.00	0.00	0.00
5.4.1.2	INTERESES DE LA DEUDA PÚBLICA EXTERNA		0.00	0.00	0.00	0.00
5.4.2	COMISIONES DE LA DEUDA PÚBLICA		0.00	0.00	0.00	0.00
5.4.2.1	COMISIONES DE LA DEUDA PÚBLICA INTERNA		0.00	0.00	0.00	0.00
5.4.2.2	COMISIONES DE LA DEUDA PÚBLICA EXTERNA		0.00	0.00	0.00	0.00
5.4.3	GASTOS DE LA DEUDA PÚBLICA		0.00	0.00	0.00	0.00
5.4.3.1	GASTOS DE LA DEUDA PÚBLICA INTERNA		0.00	0.00	0.00	0.00
5.4.3.2	GASTOS DE LA DEUDA PÚBLICA EXTERNA		0.00	0.00	0.00	0.00
5.4.4	COSTO POR COBERTURAS		0.00	0.00	0.00	0.00
5.4.4.1	COSTO POR COBERTURAS		0.00	0.00	0.00	0.00

5.4.5	APOYOS FINANCIEROS		0.00	0.00	0.00	0.00
5.4.5.1	APOYOS FINANCIEROS A INTERMEDIARIOS		0.00	0.00	0.00	0.00
5.4.5.2	APOYO FINANCIEROS A AHORRADORES Y DEUDORES DEL SISTEMA FINANCIERO NACIONAL		0.00	0.00	0.00	0.00
5.5	OTROS GASTOS Y PERDIDAS EXTRAORDINARIAS		53,577.57	0.00	0.00	53,577.57
5.5.1	ESTIMACIONES, DEPRECIACIONES, DETERIOROS, OBSOLESCENCIA Y AMORTIZACIONES		0.00	0.00	0.00	0.00
5.5.1.1	ESTIMACIONES POR PÉRDIDA O DETERIORO DE ACTIVOS CIRCULANTES		0.00	0.00	0.00	0.00
5.5.1.2	ESTIMACIONES POR PÉRDIDA O DETERIORO DE ACTIVO NO CIRCULANTE		0.00	0.00	0.00	0.00
5.5.1.3	DEPRECIACIÓN DE BIENES INMUEBLES		0.00	0.00	0.00	0.00
5.5.1.4	DEPRECIACIÓN DE INFRAESTRUCTURA		0.00	0.00	0.00	0.00
5.5.1.5	DEPRECIACIÓN DE BIENES MUEBLES		0.00	0.00	0.00	0.00
5.5.1.6	DETERIORO DE LOS ACTIVOS BIOLÓGICOS		0.00	0.00	0.00	0.00
5.5.1.7	AMORTIZACIÓN DE ACTIVOS INTANGIBLES		0.00	0.00	0.00	0.00
5.5.1.8	DISMINUCIÓN DE BIENES POR PÉRDIDA, OBSOLESCENCIA Y DETERIORO		0.00	0.00	0.00	0.00
5.5.2	PROVISIONES		0.00	0.00	0.00	0.00
5.5.2.1	PROVISIONES DE PASIVOS A CORTO PLAZO		0.00	0.00	0.00	0.00
5.5.2.2	PROVISIONES DE PASIVOS A LARGO PLAZO		0.00	0.00	0.00	0.00
5.5.3	DISMINUCIÓN DE INVENTARIOS		0.00	0.00	0.00	0.00
5.5.3.1	DISMINUCIÓN DE INVENTARIOS DE MERCANCIAS PARA VENTA		0.00	0.00	0.00	0.00
5.5.3.2	DISMINUCIÓN DE INVENTARIOS DE MERCANCIAS TERMINADAS		0.00	0.00	0.00	0.00
5.5.3.3	DISMINUCIÓN DE INVENTARIOS DE MERCANCIAS EN PROCESO DE ELABORACIÓN		0.00	0.00	0.00	0.00
5.5.3.4	DISMINUCIÓN DE INVENTARIOS DE MATERIAS PRIMAS, MATERIALES Y SUMINISTROS PARA PRODUCCIÓN		0.00	0.00	0.00	0.00
5.5.3.5	DISMINUCIÓN DE ALMACÉN DE MATERIALES Y SUMINISTROS DE CONSUMO		0.00	0.00	0.00	0.00
5.5.4	AUMENTO POR INSUFICIENCIA DE ESTIMACIONES POR PÉRDIDA O DETERIORO U OBSOLESCENCIA		0.00	0.00	0.00	0.00
5.5.4.1	AUMENTO POR INSUFICIENCIA DE ESTIMACIONES POR PÉRDIDA O DETERIORO U OBSOLESCENCIA		0.00	0.00	0.00	0.00
5.5.5	AUMENTO POR INSUFICIENCIA DE PROVISIONES		0.00	0.00	0.00	0.00
5.5.5.1	AUMENTO POR INSUFICIENCIA DE PROVISIONES		0.00	0.00	0.00	0.00
5.5.9	OTROS GASTOS		53,577.57	0.00	0.00	53,577.57
5.5.9.1	GASTOS DE EJERCICIOS ANTERIORES		0.00	0.00	0.00	0.00
5.5.9.2	PÉRDIDAS POR RESPONSABILIDADES		0.00	0.00	0.00	0.00
5.5.9.3	BONIFICACIONES Y DESCUENTOS OTORGADOS		0.00	0.00	0.00	0.00
5.5.9.4	DIFERENCIAS POR TIPO DE CAMBIO NEGATIVAS		0.00	0.00	0.00	0.00
5.5.9.5	DIFERENCIAS DE COTIZACIONES NEGATIVAS EN VALORES NEGOCIABLES		0.00	0.00	0.00	0.00
5.5.9.6	RESULTADO POR POSICIÓN MONETARIA		0.00	0.00	0.00	0.00
5.5.9.7	PÉRDIDAS POR PARTICIPACIÓN PATRIMONIAL		0.00	0.00	0.00	0.00
5.5.9.8	DIFERENCIAS POR REESTRUCTURACIÓN DE DEUDA PÚBLICA NEGATIVAS		0.00	0.00	0.00	0.00
5.5.9.9	OTROS GASTOS VARIOS		53,577.57	0.00	0.00	53,577.57
5.6	INVERSIÓN PÚBLICA		0.00	0.00	0.00	0.00
5.6.1	INVERSIÓN PÚBLICA NO CAPITALIZABLE		0.00	0.00	0.00	0.00
5.6.1.1	CONSTRUCCIÓN EN BIENES NO CAPITALIZABLE		0.00	0.00	0.00	0.00
7	CUENTAS DE ORDEN CONTABLES		0.00	0.00	0.00	0.00
7.1	VALORES		0.00	0.00	0.00	0.00
7.1.1	VALORES EN CUSTODIA		0.00	0.00	0.00	0.00

7.1.2	CUSTODIA DE VALORES	0.00	0.00	0.00	0.00	0.00
7.1.3	INSTRUMENTOS DE CRÉDITO PRESTADOS A FORMADORES DE MERCADO	0.00	0.00	0.00	0.00	0.00
7.1.4	PRÉSTAMO DE INSTRUMENTOS DE CRÉDITO A FORMADORES DE MERCADO Y SU GARANTÍA	0.00	0.00	0.00	0.00	0.00
7.1.5	INSTRUMENTOS DE CRÉDITO RECIBIDOS EN GARANTÍA DE LOS FORMADORES DE MERCADO	0.00	0.00	0.00	0.00	0.00
7.1.6	GARANTÍA DE CRÉDITOS RECIBIDOS DE LOS FORMADORES DE MERCADO	0.00	0.00	0.00	0.00	0.00
7.2	EMISION DE OBLIGACIONES	0.00	0.00	0.00	0.00	0.00
7.2.1	AUTORIZACIÓN PARA LA EMISIÓN DE BONOS, TÍTULOS Y VALORES DE LA DEUDA PÚBLICA INTERNA	0.00	0.00	0.00	0.00	0.00
7.2.2	AUTORIZACIÓN PARA LA EMISIÓN DE BONOS, TÍTULOS Y VALORES DE LA DEUDA PÚBLICA EXTERNA	0.00	0.00	0.00	0.00	0.00
7.2.3	EMISIONES AUTORIZADAS DE LA DEUDA PÚBLICA INTERNA Y EXTERNA	0.00	0.00	0.00	0.00	0.00
7.2.4	SUSCRIPCIÓN DE CONTRATOS DE PRÉSTAMOS Y OTRAS OBLIGACIONES DE LA DEUDA PÚBLICA INTERNA	0.00	0.00	0.00	0.00	0.00
7.2.5	SUSCRIPCIÓN DE CONTRATOS DE PRÉSTAMOS Y OTRAS OBLIGACIONES DE LA DEUDA PÚBLICA EXTERNA	0.00	0.00	0.00	0.00	0.00
7.2.6	CONTRATOS DE PRÉSTAMOS Y OTRAS OBLIGACIONES DE LA DEUDA PÚBLICA INTERNA Y EXTERNA	0.00	0.00	0.00	0.00	0.00
7.3	AVALES Y GARANTÍAS	0.00	0.00	0.00	0.00	0.00
7.3.1	AVALES AUTORIZADOS	0.00	0.00	0.00	0.00	0.00
7.3.2	AVALES FIRMADOS	0.00	0.00	0.00	0.00	0.00
7.3.3	FIANZAS Y GARANTÍAS RECIBIDAS POR DEUDAS A COBRAR	0.00	0.00	0.00	0.00	0.00
7.3.4	FIANZAS Y GARANTÍAS RECIBIDAS	0.00	0.00	0.00	0.00	0.00
7.3.5	FIANZAS OTORGADAS PARA RESPALDAR OBLIGACIONES NO FISCALES DEL GOBIERNO	0.00	0.00	0.00	0.00	0.00
7.3.6	FIANZAS OTORGADAS DEL GOBIERNO PARA RESPALDAR OBLIGACIONES NO FISCALES	0.00	0.00	0.00	0.00	0.00
7.4	JUICIOS	0.00	0.00	0.00	0.00	0.00
7.4.1	DEMANDAS JUDICIAL EN PROCESO DE RESOLUCIÓN	0.00	0.00	0.00	0.00	0.00
7.4.2	RESOLUCIÓN DE DEMANDAS EN PROCESO JUDICIAL	0.00	0.00	0.00	0.00	0.00
7.5	INVERSION MEDIANTE PROYECTOS PARA PRESTACION DE SERVICIOS (PPS) Y SIMILARES	0.00	0.00	0.00	0.00	0.00
7.5.1	CONTRATOS PARA INVERSIÓN MEDIANTE PROYECTOS PARA PRESTACIÓN DE SERVICIOS (PPS) Y SIMILARES	0.00	0.00	0.00	0.00	0.00
7.5.2	INVERSIÓN PÚBLICA CONTRATADA MEDIANTE PROYECTOS PARA PRESTACIÓN DE SERVICIOS (PPS) Y SIMILARES	0.00	0.00	0.00	0.00	0.00
7.6	BIENES EN CONCESIONADOS O EN COMODATO	0.00	0.00	0.00	0.00	0.00
7.6.1	BIENES BAJO CONTRATO EN CONCESIÓN	0.00	0.00	0.00	0.00	0.00
7.6.2	CONTRATO DE CONCESIÓN POR BIENES	0.00	0.00	0.00	0.00	0.00
7.6.3	BIENES BAJO CONTRATO EN COMODATO	0.00	0.00	0.00	0.00	0.00
7.6.4	CONTRATO DE COMODATO POR BIENES	0.00	0.00	0.00	0.00	0.00

Nota de Gestión Administrativa 17

De conformidad con la nota de gestión administrativa número 17 la información Contable deberá estar firmada en cada página de la misma e incluir al final la siguiente leyenda: "Bajo protesta de decir verdad declaramos que los Estados Financieros y sus notas, son razonablemente correctos y son responsabilidad del emisor"

FONDO DE GARANTIA A LA PEQUENA Y MEDIANA MINERIA DEL ESTADO DE COAHUILA

Balanza de Comprobación
Del 01 de enero al 31 de marzo de 2019

CÓDIGO	CUENTA CONTABLE	SALDO INICIAL	CARGOS	ABONOS	SALDO FINAL
8	CUENTAS DE ORDEN PRESUPUESTARIAS	0.00	36,410,170.95	36,410,170.95	0.00
8.1	LEY DE INGRESOS	0.00	14,686,677.85	14,686,677.85	0.00
8.1.1	LEY DE INGRESOS ESTIMADA	0.00	11,200,000.00	0.00	11,200,000.00
8.1.2	LEY DE INGRESOS POR EJECUTAR	0.00	1,598,550.14	11,489,577.57	9,891,027.43
8.1.3	MODIFICACIONES A LA LEY DE INGRESOS ESTIMADA	0.00	289,577.57	0.00	289,577.57
8.1.4	LEY DE INGRESOS DEVENGADA	0.00	1,598,550.14	1,598,550.14	0.00
8.1.5	LEY DE INGRESOS RECAUDADA	0.00	0.00	1,598,550.14	1,598,550.14
8.2	PRESUPUESTO DE EGRESOS	0.00	21,723,493.10	21,723,493.10	0.00
8.2.1	PRESUPUESTO DE EGRESOS APROBADO	0.00	0.00	10,952,369.14	10,952,369.14
8.2.2	PRESUPUESTO DE EGRESOS POR EJERCER	0.00	12,489,808.14	3,461,500.49	9,028,307.65
8.2.3	MODIFICACIONES AL PRESUPUESTO DE EGRESOS APROBADO	0.00	1,537,439.00	1,537,439.00	0.00
8.2.4	PRESUPUESTO DE EGRESOS COMPROMETIDO	0.00	1,924,061.49	1,924,061.49	0.00
8.2.5	PRESUPUESTO DE EGRESOS DEVENGADO	0.00	1,924,061.49	1,924,061.49	0.00
8.2.6	PRESUPUESTO DE EGRESOS EJERCIDO	0.00	1,924,061.49	1,924,061.49	0.00
8.2.7	PRESUPUESTO DE EGRESOS PAGADO	0.00	1,924,061.49	0.00	1,924,061.49

Nota de Gestión Administrativa 17

De conformidad con la nota de gestión administrativa número 17 la Información Contable deberá estar firmada en cada página de la misma e incluir al final la siguiente leyenda: "Bajo protesta de decir verdad declaramos que los Estados Financieros y sus notas, son razonablemente correctos y son responsabilidad del emisor"



Consejo Directivo del Fondo de Garantía a la Pequeña y Mediana Minería del Estado de Coahuila
Presente.

En cumplimiento a lo establecido en la cláusula segunda del contrato celebrado con esa H. Autoridad para auditar los estados financieros del organismo público descentralizado denominado **FONDO DE GARANTÍA A LA PEQUEÑA Y MEDIANA MINERÍA DEL ESTADO DE COAHUILA** por el ejercicio 2019 para efectos de cuenta pública, nos permitimos emitir la siguiente:

Declaratoria sobre la revisión del informe de avance de gestión financiera

Declaramos bajo protesta de decir verdad, que hemos examinado el estado de situación financiera de la **FONDO DE GARANTÍA A LA PEQUEÑA Y MEDIANA MINERÍA DEL ESTADO DE COAHUILA**, Organismo Público Descentralizado del Gobierno del Estado de Coahuila por el periodo comprendido del 01 de enero al 31 de marzo de 2019 y los estados de actividades, de movimientos en el patrimonio y de flujos de efectivo proporcionados por la administración del organismo, unidad responsable de dicha información. Nuestra responsabilidad consiste en informar el resultado parcial o avance de nuestra auditoría, ya que la revisión integral se considera por todo el ejercicio 2019.

El examen mencionado fue realizado de acuerdo con las normas de auditoría generalmente aceptadas, observando lo establecido en el memorando inicial de planeación que forma parte del programa de revisión acordado contractualmente para el ejercicio, de tal manera que a la conclusión de ésta, se obtenga una seguridad razonable de que los estados financieros no contienen errores importantes y de que están preparados de acuerdo a las políticas contables aplicables a entidades gubernamentales y en lo conducente, con las normas de información financiera. De acuerdo a las pruebas selectivas aplicadas, se examinó el ejercicio presupuestal según la programación debidamente calendarizada el cual no presenta desviaciones relevantes.

Respecto a la situación que guarda el control interno, se ha elaborado un reporte de observaciones que forma parte integral de este documento, en el cual se plasman las debilidades y sugerencias, que de acuerdo al proceso de seguimiento se informa la situación que guardan en el reporte estadístico establecido.

CS CONSULTORES Y ASESORES DE SALTILLO SC.

CPC Narciso Caballero López

Saltillo, Coahuila a 26 de marzo de 2019.

c.c.p. Lic. Teresa Guajardo Berlanga.- Secretaria de Fiscalización y Rendición de Cuentas.
Secretaría.

II. INFORMACION

PRESUPUESTARIA

FONDO DE GARANTIA A LA PEQUEÑA Y MEDIANA MINERIA DEL ESTADO DE COAHUILA

Estado Analítico de Ingresos

Del 01 de enero al 31 de marzo de 2019

Clasificación Económica	Ingreso					Diferencia (6= 5 - 1)
	Estimado	Ampliaciones y Reducciones	Modificado	Devengado	Recaudado	
	1	2	(3= 1 + 2)	4	5	
Ingresos						
Derechos						
Ingresos Corrientes	11,200,000.00	289,577.57	11,489,577.57	1,598,550.14	1,598,550.14	-9,601,449.86
Derechos	8,200,000.00	0.00	8,200,000.00	1,305,972.57	1,305,972.57	-6,894,027.43
Aprovechamientos	0.00	288,577.57	288,577.57	288,577.57	288,577.57	288,577.57
Ingresos por venta de bienes, Prestación de Servicios	3,000,000.00	1,000.00	3,001,000.00	4,000.00	4,000.00	-2,996,000.00
Total	11,200,000.00	289,577.57	11,489,577.57	1,598,550.14	1,598,550.14	-9,601,449.86
				Ingresos excedentes		

FONDO DE GARANTIA A LA PEQUEÑA Y MEDIANA MINERIA DEL ESTADO DE COAHUILA
 Estado Analítico de Ingresos
 Del 01 de enero al 31 de marzo de 2019

Estado Analítico de Ingresos Por Fuente de Financiamiento	Ingreso					Diferencia (6= 5 - 1)
	Estimado	Ampliaciones y Reducciones	Modificado	Devengado	Recaudado	
	1	2	(3= 1 + 2)	4	5	
Ingresos del Poder Ejecutivo Federal o Estatal y de los Municipios	0.00	0.00	0.00	0.00	0.00	0.00
Impuestos	0.00	0.00	0.00	0.00	0.00	0.00
Cuotas y Aportaciones de Seguridad Social	0.00	0.00	0.00	0.00	0.00	0.00
Contribuciones de Mejoras	0.00	0.00	0.00	0.00	0.00	0.00
Derechos	0.00	0.00	0.00	0.00	0.00	0.00
Productos	0.00	0.00	0.00	0.00	0.00	0.00
Aprovechamientos	0.00	0.00	0.00	0.00	0.00	0.00
Participaciones, Aportaciones, Convenios, Incentivos Derivados de la Colaboración Fiscal y Fondos Distintos de Aportaciones	0.00	0.00	0.00	0.00	0.00	0.00
Transferencias, Asignaciones, Subsidios y Subvenciones, y Pensiones y Jubilaciones	0.00	0.00	0.00	0.00	0.00	0.00
Ingresos de los Entes Públicos de los Poderes Legislativo y Judicial, de los Organos Autónomos y del Sector Paraestatal o Paramunicipal, así como de las Empresas Productivas del Estado	11,200,000.00	1,000.00	11,201,000.00	1,309,972.57	1,309,972.57	-9,890,027.43
Cuotas y Aportaciones de Seguridad Social	0.00	0.00	0.00	0.00	0.00	0.00
Productos	8,200,000.00	0.00	8,200,000.00	1,305,972.57	1,305,972.57	-6,894,027.43
Ingresos por Venta de Bienes, Presentación de Servicios y Otros Ingresos	3,000,000.00	1,000.00	3,001,000.00	4,000.00	4,000.00	-2,996,000.00
Transferencias, Asignaciones, Subsidios y Subvenciones, y Pensiones y Jubilaciones	0.00	0.00	0.00	0.00	0.00	0.00
Ingresos Derivados de Financiamientos	0.00	0.00	0.00	0.00	0.00	0.00
Ingresos Derivados de Financiamientos	0.00	0.00	0.00	0.00	0.00	0.00
Total	11,200,000.00	1,000.00	11,201,000.00	1,309,972.57	1,309,972.57	-9,890,027.43
				Ingresos excedentes		

FONDO DE GARANTIA A LA PEQUEÑA Y MEDIANA MINERIA DEL ESTADO DE COAHUILA
Estado Analítico de Ingresos
Del 01 de enero al 31 de marzo de 2019

Rubro de Ingresos	Ingreso					Diferencia (6= 5 - 1)
	Estimado	Ampliaciones y Reducciones	Modificado	Devengado	Recaudado	
	1	2	(3= 1 + 2)	4	5	
Impuestos	0.00	0.00	0.00	0.00	0.00	0.00
Cuotas y Aportaciones de Seguridad Social	0.00	0.00	0.00	0.00	0.00	0.00
Contribuciones de Mejoras	0.00	0.00	0.00	0.00	0.00	0.00
Derechos	0.00	0.00	0.00	0.00	0.00	0.00
Productos	8,200,000.00	0.00	8,200,000.00	1,305,972.57	1,305,972.57	-6,894,027.43
Aprovechamientos	0.00	288,577.57	288,577.57	288,577.57	288,577.57	288,577.57
Ingresos por Venta de Bienes, Presentación de Servicios y Otros Ingresos	3,000,000.00	1,000.00	3,001,000.00	4,000.00	4,000.00	-2,996,000.00
Participaciones, Aportaciones, Convenios, Incentivos Derivados de la Colaboración Fiscal y Fondos Distintos de Aportaciones	0.00	0.00	0.00	0.00	0.00	0.00
Transferencias, Asignaciones, Subsidios y Subvenciones, y Pensiones v Jubilaciones	0.00	0.00	0.00	0.00	0.00	0.00
Ingresos Derivados de Financiamientos	0.00	0.00	0.00	0.00	0.00	0.00
Total	11,200,000.00	289,577.57	11,489,577.57	1,598,550.14	1,598,550.14	-9,601,449.86
				Ingresos excedentes		

FONDO DE GARANTIA A LA PEQUEÑA Y MEDIANA MINERIA DEL ESTADO DE COAHUILA
Estado Analítico del Ejercicio del Presupuesto de Egresos
Clasificación Administrativa
Del 01 de enero al 31 de marzo de 2019

Concepto	Egresos						Subejercicio 6 = (3 - 4)
	Aprobado	Ampliaciones/ (Reducciones)	Modificado	Devengado	Pagado		
	1	2	3 = (1 + 2)	4	5		
FIDEICOMISOS FINANCIEROS PUBLICOS CON PARTICIPACION ESTATAL MAYORITARIA	10,952,369.14	0.00	10,952,369.14	1,924,061.49	1,924,061.49		9,028,307.65
Dependencia o Unidad Administrativa 2 (Aqui se deberá poner la información de las unidades administrativas de la entidad)	0.00	0.00	0.00	0.00	0.00		0.00
Dependencia o Unidad Administrativa 3 (Aqui se deberá poner la información de las unidades administrativas de la entidad)	0.00	0.00	0.00	0.00	0.00		0.00
Dependencia o Unidad Administrativa 4 (Aqui se deberá poner la información de las unidades administrativas de la entidad)	0.00	0.00	0.00	0.00	0.00		0.00
Dependencia o Unidad Administrativa 5 (Aqui se deberá poner la información de las unidades administrativas de la entidad)	0.00	0.00	0.00	0.00	0.00		0.00
Dependencia o Unidad Administrativa 6 (Aqui se deberá poner la información de las unidades administrativas de la entidad)	0.00	0.00	0.00	0.00	0.00		0.00
Dependencia o Unidad Administrativa 7 (Aqui se deberá poner la información de las unidades administrativas de la entidad)	0.00	0.00	0.00	0.00	0.00		0.00
Dependencia o Unidad Administrativa XX (Aqui se deberá poner la información de las unidades administrativas de la entidad)	0.00	0.00	0.00	0.00	0.00		0.00
Total del Gasto	10,952,369.14	0.00	10,952,369.14	1,924,061.49	1,924,061.49		9,028,307.65

Gobierno (Federal/Estatal/Municipal) de
Estado Analítico del Ejercicio del Presupuesto de Egresos
Clasificación Administrativa
Del 01 de enero al 31 de marzo de 2019

Concepto	Egresos						Subejercicio 6 = (3 - 4)
	Aprobado	Ampliaciones/ (Reducciones)	Modificado	Devengado	Pagado		
	1	2	3 = (1 + 2)	4	5		
Poder Ejecutivo	0.00	0.00	0.00	0.00	0.00		0.00
Poder Legislativo	0.00	0.00	0.00	0.00	0.00		0.00
Poder Judicial	0.00	0.00	0.00	0.00	0.00		0.00
Órganos Autónomos	0.00	0.00	0.00	0.00	0.00		0.00
Total del Gasto	0.00	0.00	0.00	0.00	0.00		0.00

FONDO DE GARANTIA A LA PEQUEÑA Y MEDIANA MINERIA DEL ESTADO DE COAHUILA

Estado Analítico del Ejercicio del Presupuesto de Egresos

Clasificación Económica (por Tipo de Gasto)

Del 01 de enero al 31 de marzo de 2019

Concepto	Egresos						Subejercicio 6 = (3 - 4)
	Aprobado	Ampliaciones/ (Reducciones)	Modificado	Devengado	Pagado		
	1	2	3 = (1 + 2)	4	5		
Gasto Corriente	10,532,369.14	0.00	10,532,369.14	1,909,909.49	1,909,909.49	8,622,459.65	
Gasto de Capital	420,000.00	0.00	420,000.00	14,152.00	14,152.00	405,848.00	
Amortización de la Deuda y Disminución de Pasivos	0.00	0.00	0.00	0.00	0.00	0.00	
Pensiones y Jubilaciones	0.00	0.00	0.00	0.00	0.00	0.00	
Participaciones	0.00	0.00	0.00	0.00	0.00	0.00	
Total del Gasto	10,952,369.14	0.00	10,952,369.14	1,924,061.49	1,924,061.49	9,028,307.65	

FONDO DE GARANTIA A LA PEQUEÑA Y MEDIANA MINERIA DEL ESTADO DE COAHUILA

Estado Analítico del Ejercicio del Presupuesto de Egresos

Clasificación por Objeto del Gasto (Capítulo y Concepto)

Del 01 de enero al 31 de marzo de 2019

Concepto	Egresos					Subejercicio 6 = (3 - 4)
	Aprobado	Ampliaciones/ (Reducciones)	Modificado	Devengado	Pagado	
	1	2	3 = (1 + 2)	4	5	
Servicios Personales	5,595,225.14	0.00	5,595,225.14	1,058,145.79	1,058,145.79	4,537,079.35
Remuneraciones al Personal de Carácter Permanente	3,531,775.92	0.00	3,531,775.92	776,432.16	776,432.16	2,755,343.76
Remuneraciones al Personal de Carácter Transitorio	396,000.00	0.00	396,000.00	56,100.00	56,100.00	339,900.00
Remuneraciones Adicionales y Especiales	553,751.58	0.00	553,751.58	17,060.78	17,060.78	536,690.80
Seguridad Social	710,520.00	0.00	710,520.00	130,909.75	130,909.75	579,610.25
Otras Prestaciones Sociales y Económicas	403,177.64	0.00	403,177.64	77,643.10	77,643.10	325,534.54
Previsiones	0.00	0.00	0.00	0.00	0.00	0.00
Pago de Estímulos a Servidores Públicos	0.00	0.00	0.00	0.00	0.00	0.00
Materiales y Suministros	789,000.00	0.00	789,000.00	118,269.93	118,269.93	670,730.07
Materiales de Administración, Emisión de Documentos y Artículos Oficiales	245,000.00	0.00	245,000.00	46,077.78	46,077.78	198,922.22
Alimentos y Utensilios	0.00	0.00	0.00	0.00	0.00	0.00
Materias Primas y Materiales de Producción y Comercialización	0.00	0.00	0.00	0.00	0.00	0.00
Materiales y Artículos de Construcción y de Reparación	0.00	0.00	0.00	0.00	0.00	0.00
Productos Químicos, Farmacéuticos y de Laboratorio	35,000.00	0.00	35,000.00	0.00	0.00	35,000.00
Combustibles, Lubricantes y Aditivos	244,000.00	0.00	244,000.00	56,788.86	56,788.86	187,211.14
Vestuario, Blancos, Prendas de Protección y Artículos Deportivos	80,000.00	0.00	80,000.00	15,403.29	15,403.29	64,596.71
Materiales y Suministros Para Seguridad	150,000.00	0.00	150,000.00	0.00	0.00	150,000.00
Herramientas, Refacciones y Accesorios Menores	35,000.00	0.00	35,000.00	0.00	0.00	35,000.00
Servicios Generales	4,148,144.00	0.00	4,148,144.00	733,493.77	733,493.77	3,414,650.23
Servicios Básicos	324,000.00	0.00	324,000.00	19,272.89	19,272.89	304,727.11
Servicios de Arrendamiento	75,000.00	0.00	75,000.00	12,960.00	12,960.00	62,040.00
Servicios Profesionales, Científicos, Técnicos y Otros Servicios	2,231,144.00	0.00	2,231,144.00	346,132.61	346,132.61	1,885,011.39
Servicios Financieros, Bancarios y Comerciales	448,000.00	0.00	448,000.00	228,509.52	228,509.52	219,490.48
Servicios de Instalación, Reparación, Mantenimiento y Conservación	683,000.00	0.00	683,000.00	48,285.08	48,285.08	634,714.92
Servicios de Comunicación Social y Publicidad.	0.00	350.00	350.00	0.00	0.00	350.00
Servicios de Traslado y Viáticos	120,000.00	-4,500.00	115,500.00	21,349.67	21,349.67	94,150.33
Servicios Oficiales	35,000.00	-350.00	34,650.00	4,497.00	4,497.00	30,153.00
Otros Servicios Generales	232,000.00	4,500.00	236,500.00	52,487.00	52,487.00	184,013.00
Transferencias, Asignaciones, Subsidios y Otras Ayudas	0.00	0.00	0.00	0.00	0.00	0.00
Transferencias Internas y Asignaciones al Sector Público	0.00	0.00	0.00	0.00	0.00	0.00
Transferencias al Resto del Sector Público	0.00	0.00	0.00	0.00	0.00	0.00
Subsidios y Subvenciones	0.00	0.00	0.00	0.00	0.00	0.00
Ayudas Sociales	0.00	0.00	0.00	0.00	0.00	0.00
Pensiones y Jubilaciones	0.00	0.00	0.00	0.00	0.00	0.00
Transferencias a Fideicomisos, Mandatos y Otros Análogos	0.00	0.00	0.00	0.00	0.00	0.00
Transferencias a la Seguridad Social	0.00	0.00	0.00	0.00	0.00	0.00
Donativos	0.00	0.00	0.00	0.00	0.00	0.00
Transferencias al Exterior	0.00	0.00	0.00	0.00	0.00	0.00
Bienes Muebles, Inmuebles e Intangibles	420,000.00	0.00	420,000.00	14,152.00	14,152.00	405,848.00
Mobiliario y Equipo de Administración	130,000.00	0.00	130,000.00	14,152.00	14,152.00	115,848.00
Mobiliario y Equipo Educativo y Recreativo	0.00	0.00	0.00	0.00	0.00	0.00
Equipo e Instrumental Médico y de Laboratorio	20,000.00	0.00	20,000.00	0.00	0.00	20,000.00
Vehículos y Equipo de Transporte	250,000.00	0.00	250,000.00	0.00	0.00	250,000.00
Equipo de Defensa y Seguridad	0.00	0.00	0.00	0.00	0.00	0.00
Maquinaria, Otros Equipos y Herramientas	0.00	0.00	0.00	0.00	0.00	0.00
Activos Biológicos	0.00	0.00	0.00	0.00	0.00	0.00
Bienes Inmuebles	0.00	0.00	0.00	0.00	0.00	0.00
Activos Intangibles	20,000.00	0.00	20,000.00	0.00	0.00	20,000.00
Inversión Pública	0.00	0.00	0.00	0.00	0.00	0.00
Obra Pública en Bienes de Dominio Público	0.00	0.00	0.00	0.00	0.00	0.00
Obra Pública en Bienes Propios	0.00	0.00	0.00	0.00	0.00	0.00
Proyectos Productivos y Acciones de Fomento	0.00	0.00	0.00	0.00	0.00	0.00
Inversiones Financieras y Otras Provisiones	0.00	0.00	0.00	0.00	0.00	0.00
Inversiones Para el Fomento de Actividades Productivas.	0.00	0.00	0.00	0.00	0.00	0.00
Acciones y Participaciones de Capital	0.00	0.00	0.00	0.00	0.00	0.00
Compra de Títulos y Valores	0.00	0.00	0.00	0.00	0.00	0.00
Concesión de Préstamos	0.00	0.00	0.00	0.00	0.00	0.00
Inversiones en Fideicomisos, Mandatos y Otros Análogos	0.00	0.00	0.00	0.00	0.00	0.00
Otras Inversiones Financieras	0.00	0.00	0.00	0.00	0.00	0.00
Provisiones para Contingencias y Otras Erogaciones Especiales	0.00	0.00	0.00	0.00	0.00	0.00
Participaciones y Aportaciones	0.00	0.00	0.00	0.00	0.00	0.00
Participaciones	0.00	0.00	0.00	0.00	0.00	0.00
Aportaciones	0.00	0.00	0.00	0.00	0.00	0.00
Convenios	0.00	0.00	0.00	0.00	0.00	0.00
Deuda Pública	0.00	0.00	0.00	0.00	0.00	0.00
Amortización de la Deuda Pública	0.00	0.00	0.00	0.00	0.00	0.00
Intereses de la Deuda Pública	0.00	0.00	0.00	0.00	0.00	0.00
Comisiones de la Deuda Pública	0.00	0.00	0.00	0.00	0.00	0.00
Gastos de la Deuda Pública	0.00	0.00	0.00	0.00	0.00	0.00
Costo por Coberturas	0.00	0.00	0.00	0.00	0.00	0.00
Apoyos Financieros	0.00	0.00	0.00	0.00	0.00	0.00
Adeudos de Ejercicios Fiscales Anteriores (Adefas)	0.00	0.00	0.00	0.00	0.00	0.00
Total del Gasto	10,952,369.14	0.00	10,952,369.14	1,924,061.49	1,924,061.49	9,028,307.65

FONDO DE GARANTIA A LA PEQUENA Y MEDIANA MINERIA DEL ESTADO DE COAHUILA

Estado Analítico del Ejercicio del Presupuesto de Egresos

Clasificación Funcional (Finalidad y Función)

Del 01 de enero al 31 de marzo de 2019

Concepto	Egresos					Subejercicio
	Aprobado	Ampliaciones/ (Reducciones)	Modificado	Devengado	Pagado	
	1	2	3 = (1 + 2)	4	5	
Gobierno	0.00	0.00	0.00	0.00	0.00	0.00
Legislación	0.00	0.00	0.00	0.00	0.00	0.00
Justicia	0.00	0.00	0.00	0.00	0.00	0.00
Coordinación de la Política de Gobierno	0.00	0.00	0.00	0.00	0.00	0.00
Relaciones Exteriores	0.00	0.00	0.00	0.00	0.00	0.00
Asuntos Financieros y Hacendarios	0.00	0.00	0.00	0.00	0.00	0.00
Seguridad Nacional	0.00	0.00	0.00	0.00	0.00	0.00
Asuntos de Orden Público y de Seguridad Interior	0.00	0.00	0.00	0.00	0.00	0.00
Otros Servicios Generales	0.00	0.00	0.00	0.00	0.00	0.00
Desarrollo Social	0.00	0.00	0.00	0.00	0.00	0.00
Protección Ambiental	0.00	0.00	0.00	0.00	0.00	0.00
Vivienda y Servicios a la Comunidad	0.00	0.00	0.00	0.00	0.00	0.00
Salud	0.00	0.00	0.00	0.00	0.00	0.00
Recreación, Cultura y Otras Manifestaciones Sociales	0.00	0.00	0.00	0.00	0.00	0.00
Educación	0.00	0.00	0.00	0.00	0.00	0.00
Protección Social	0.00	0.00	0.00	0.00	0.00	0.00
Otros Asuntos Sociales	0.00	0.00	0.00	0.00	0.00	0.00
Desarrollo Económico	10,952,369.14	0.00	10,952,369.14	1,924,061.49	1,924,061.49	9,028,307.65
Asuntos Económicos, Comerciales y Laborales en General	0.00	0.00	0.00	0.00	0.00	0.00
Agropecuaria, Silvicultura, Pesca y Caza	0.00	0.00	0.00	0.00	0.00	0.00
Combustibles y Energía	0.00	0.00	0.00	0.00	0.00	0.00
Minería, Manufacturas y Construcción	10,952,369.14	0.00	10,952,369.14	1,924,061.49	1,924,061.49	9,028,307.65
Transporte	0.00	0.00	0.00	0.00	0.00	0.00
Comunicaciones	0.00	0.00	0.00	0.00	0.00	0.00
Turismo	0.00	0.00	0.00	0.00	0.00	0.00
Ciencia, Tecnología e Innovación	0.00	0.00	0.00	0.00	0.00	0.00
Otras Industrias y Otros Asuntos Económicos	0.00	0.00	0.00	0.00	0.00	0.00
Otras no Clasificadas en Funciones Anteriores	0.00	0.00	0.00	0.00	0.00	0.00
Transacciones de la Deuda Pública / Costo Financiero de la Deuda	0.00	0.00	0.00	0.00	0.00	0.00
Transferencias, Participaciones y Aportaciones entre Diferentes Niveles y Ordenes de Gobierno	0.00	0.00	0.00	0.00	0.00	0.00
Saneamiento del Sistema Financiero	0.00	0.00	0.00	0.00	0.00	0.00
Adeudos de Ejercicios Fiscales Anteriores	0.00	0.00	0.00	0.00	0.00	0.00
Total del Gasto	10,952,369.14	0.00	10,952,369.14	1,924,061.49	1,924,061.49	9,028,307.65

FONDO DE GARANTIA A LA PEQUEÑA Y MEDIANA MINERIA DEL ESTADO DE COAHUILA

Indicadores de Postura Fiscal

Del 01 de enero al 31 de marzo de 2019

Concepto	Estimado	Devengado	Pagado ³
I. Ingresos Presupuestarios (I=1+2)	11,200,000.00	1,598,550.14	1,598,550.14
1. Ingresos del Gobierno de la Entidad Federativa ¹	0.00	0.00	0.00
2. Ingresos del Sector Paraestatal ¹	11,200,000.00	1,598,550.14	1,598,550.14
II. Egresos Presupuestarios (II=3+4)	10,952,369.14	1,924,061.49	1,924,061.49
3. Egresos del Gobierno de la Entidad Federativa ²	0.00	0.00	0.00
4. Egresos del Sector Paraestatal ²	10,952,369.14	1,924,061.49	1,924,061.49
III. Balance Presupuestario (Superávit o Déficit) (III = I - II)	247,630.86	-325,511.35	-325,511.35
Concepto	Estimado	Devengado	Pagado ³
III. Balance presupuestario (Superávit o Déficit)	247,630.86	-325,511.35	-325,511.35
IV. Intereses, Comisiones y Gastos de la Deuda	0.00	0.00	0.00
V. Balance Primario (Superávit o Déficit) (V= III - IV)	247,630.86	-325,511.35	-325,511.35
Concepto	Estimado	Devengado	Pagado ³
A. Financiamiento	0.00	0.00	0.00
B. Amortización de la deuda	0.00	0.00	0.00
C. Endeudamiento ó desendeudamiento (C = A - B)	0.00	0.00	0.00

1 Los Ingresos que se presentan son los ingresos presupuestario totales sin incluir los ingresos por financiamientos. Los Ingresos del Gobierno de la Entidad Federativa corresponden a los del Poder Ejecutivo, Legislativo Judicial y Autónomos

2 Los egresos que se presentan son los egresos presupuestarios totales sin incluir los egresos por amortización. Los egresos del Gobierno de la Entidad Federativa corresponden a los del Poder Ejecutivo, Legislativo, Judicial y Órganos Autónomos

3 Para Ingresos se reportan los ingresos recaudados; para egresos se reportan los egresos pagados

III. INFORMACION **PROGRAMATICA**

FONDO DE GARANTIA A LA PEQUEÑA Y MEDIANA MINERIA DEL ESTADO DE COAHUILA

Gasto por Categoría Programática

Del 01 de enero al 31 de marzo de 2019

Concepto	Egresos					Subejercicio
	Aprobado	Ampliaciones/ (Reducciones)	Modificado	Devengado	Pagado	
	1	2	3 = (1 + 2)	4	5	
Programas						
Subsidios: Sector Social y Privado o Entidades Federativas y Municipios	0.00	0.00	0.00	0.00	0.00	0.00
Sujetos a Reglas de Operación	0.00	0.00	0.00	0.00	0.00	0.00
Otros Subsidios	0.00	0.00	0.00	0.00	0.00	0.00
Desempeño de las Funciones	10,952,369.14	0.00	10,952,369.14	1,924,061.49	1,924,061.49	9,028,307.65
Prestación de Servicios Públicos	10,952,369.14	0.00	10,952,369.14	1,924,061.49	1,924,061.49	9,028,307.65
Provisión de Bienes Públicos	0.00	0.00	0.00	0.00	0.00	0.00
Planeación, seguimiento y evaluación de políticas públicas	0.00	0.00	0.00	0.00	0.00	0.00
Promoción y fomento	0.00	0.00	0.00	0.00	0.00	0.00
Regulación y supervisión	0.00	0.00	0.00	0.00	0.00	0.00
Funciones de las Fuerzas Armadas (Únicamente Gobierno Federal)	0.00	0.00	0.00	0.00	0.00	0.00
Específicos	0.00	0.00	0.00	0.00	0.00	0.00
Proyectos de Inversión	0.00	0.00	0.00	0.00	0.00	0.00
Administrativos y de Apoyo	0.00	0.00	0.00	0.00	0.00	0.00
Apoyo al proceso presupuestario y para mejorar la eficiencia institucional	0.00	0.00	0.00	0.00	0.00	0.00
Apoyo a la función pública y al mejoramiento de la gestión	0.00	0.00	0.00	0.00	0.00	0.00
Operaciones ajenas	0.00	0.00	0.00	0.00	0.00	0.00
Compromisos	0.00	0.00	0.00	0.00	0.00	0.00
Obligaciones de cumplimiento de resolución jurisdiccional	0.00	0.00	0.00	0.00	0.00	0.00
Desastres Naturales	0.00	0.00	0.00	0.00	0.00	0.00
Obligaciones	0.00	0.00	0.00	0.00	0.00	0.00
Pensiones y jubilaciones	0.00	0.00	0.00	0.00	0.00	0.00
Aportaciones a la seguridad social	0.00	0.00	0.00	0.00	0.00	0.00
Aportaciones a fondos de estabilización	0.00	0.00	0.00	0.00	0.00	0.00
Aportaciones a fondos de inversión y reestructura de pensiones	0.00	0.00	0.00	0.00	0.00	0.00
Programas de Gasto Federalizado (Gobierno Federal)	0.00	0.00	0.00	0.00	0.00	0.00
Gasto Federalizado	0.00	0.00	0.00	0.00	0.00	0.00
Participaciones a entidades federativas y municipios	0.00	0.00	0.00	0.00	0.00	0.00
Costo financiero, deuda o apoyos a deudores y ahorradores de la banca	0.00	0.00	0.00	0.00	0.00	0.00
Adeudos de ejercicios fiscales anteriores	0.00	0.00	0.00	0.00	0.00	0.00
Total del Gasto	10,952,369.14	0.00	10,952,369.14	1,924,061.49	1,924,061.49	9,028,307.65

PROGRAMA ANUAL DE ADQUISICIONES

Antecedentes

Del Fondo de Garantía a la Pequeña y Mediana Minería
del Estado de Coahuila.

(Fogamico)

El Fondo de Garantía al Pequeña y Mediana Minería del Estado de Coahuila tiene entre otros fines, fomentar el desarrollo de los pequeños y medianos mineros en la extracción del carbón, en el Estado de Coahuila, en particular de la Región Carbonífera, mediante la operación de un sistema de otorgamiento de garantías a las instituciones de Crédito de Banca Múltiple, así como contribuir mediante la entrega de recursos a la realización de estudios ecológicos con sujeción a lo que al respecto se establezca en las Reglas de Operación de este Fideicomiso.

Este fondo funciona de manera general en base a la aportación de \$ 1.00 (un peso 00/100 m. n.) que realizan los productores por cada tonelada de carbón entregada a CFE, a esto se le suman los intereses generados por los préstamos otorgados y a su vez la comisión que se cobra es del 1% sobre estos préstamos, el TIE +4.25, los intereses bancarios y en una pequeña medida a otros ingresos como rentas.

Se estima otorgar a razón de cerca de 130' 000, 000.00 (Ciento cincuenta millones de pesos) a lo largo del año 2019 para esto se realizan los estudios y análisis de factibilidad concernientes a la línea de créditos.

Para esta operación se hace necesario dotar con los instrumentos y equipos que faciliten la operación pronta y expedita de este fondo en apoyo de los productores de carbón.

Se requiere contar con un mejor equipo de cómputo así como también darle el pertinente mantenimiento preventivo y correctivo al que ya se cuenta.

Por otra parte, para realizar las acciones pertinentes a la revisión y comprobación de garantías presentadas por parte de los productores, se habilitara el mantenimiento preventivo y correctivo de los vehículos propios del Fondo.

El desglose de esto se verifica en el presupuesto de egresos para 2019 del Fogamico, así como en el Programa Operativo Anual 2019.

Es necesaria la adquisición equipo de cómputo reciente, actualizado y con mayor capacidad que con el que se cuenta con el fin de prestar un mejor servicio, dicha inversión representa un egreso de \$50, 000.0 (cincuenta mil pesos 00/100 m.n.) Para el ejercicio del año en curso.

Se proyecta tener una erogación en el tema de aumentar el parque vehicular dentro de la operación bancaria del fondo, con la inversión en un automóvil que podrá costar un monto de \$ 150, 000.00 (ciento cincuenta mil pesos 00/100 M. N.) a su vez se contempla necesario el mantenimiento de estos vehículos con el fin de brindar más y mejor apoyo, lo que se ha presupuestado en el rubro de refacciones y accesorios menores de equipo de transporte \$ 20, 000.00 (Veinte mil pesos 00/100 m.n.) y en el apartado de Mantenimiento y conservación de vehículos terrestres \$ 60, 000.00 (Sesenta mil pesos) dando un total de \$ 80, 000.00 (ochenta mil pesos 00/100 M. N.) anuales.

A su vez se prevé renovar, reparar y en su caso adquirir mobiliario y equipo de oficina para el desarrollo de las actividades del Fogamico, lo que se ha calculado en aproximadamente en el caso de mantenimiento del equipo y conservación de bienes informáticos por \$ 25, 000.00 (Veinticinco mil pesos 00/100 m.n.), y en el caso del Mantenimiento y conservación de mobiliario \$ 6, 000.00 (seis mil pesos 00/100 m.n.).

La operación de las actividades del FOGAMICO, representan una gran ayuda para la realización de los trabajos relacionados con la extracción y comercialización del carbón de esta región, por lo que es de suma

importancia poder calcular y presupuestar eficientemente los recursos que serán dedicados exclusivamente en brindar el apoyo y realizar las labores que se traducen en la mejor y expedita atención de cada uno de los productores carboneros que hacen uso y beneficio del propósito del FOGAMICO.

De esta manera se desglosa a lo largo del ejercicio 2019, el presupuesto cubriendo cada una de las necesidades básicas primordiales de la operación del FOGAMICO, detallados a continuación:

Para realizar óptimamente todos los servicios que ofrece el FOGAMICO se hace necesaria una plantilla de personal comprendida por: El Vocal Ejecutivo, una persona más como Enlace Institucional y de Promoción, en este orden se suman un Asesor Contable y Financiero y los cuatro jefes de departamento básicos de operación: Departamento de Contabilidad, Departamento de Créditos, Departamento Jurídico y Departamento Administrativo, de igual manera se contempla un auxiliar en el departamento de contabilidad, un auxiliar técnico jurídico, un soporte técnico en informática y un intendente.

Para cubrir estas necesidades en recursos humanos se ha destinado el concepto de sueldos, se presupuesta a razón anual en el total de los empleados del FOGAMICO, una partida presupuestal anual de \$ 2, 960, 736.96 (Dos millones novecientos sesenta mil setecientos treinta y seis pesos 96/100 m.n.).

Estos empleados, están sujetos a realizar a la par de sus actividades comunes asignadas, cualquier tipo de apoyo y de asesoría o acompañamiento que repercute en el desarrollo de las actividades del FOGAMICO, contando con las prestaciones básicas del Programa de Fomento al Ahorro, del cual se presupuestan para el total de la plantilla anualmente \$ 296, 073.72 (Doscientos noventa y seis mil setenta y tres pesos 72/100 M. N.), a su vez la prestación de Prima Vacacional que representa un aporte anual de \$ 89, 276.61 (Ochenta y nueve mil doscientos setenta y seis pesos 61/100 M. N.), y de un Aguinaldo otorgando por \$ 324, 642.21 (Trescientos veinticuatro mil seiscientos cuarenta y dos pesos 21/100 M. N.).

Se ha tenido a bien prevenir una partida dedicada a las indemnizaciones, misma que se calcula para este presupuesto 2019 en \$ 110, 000.00 (Ciento diez mil pesos 00/100 M. N.)

El pago de lo denominado Cuotas IMSS, SAR e INFONAVIT, se ve especificado a razón de \$ 710, 520.00 (Setecientos diez mil quinientos veinte pesos) para el total de la plantilla de personal en el año.

El rubro de Servicios se ha dividido en diferentes partidas generales:

La primera dedicada al Servicio telefónico que a su vez cuenta con la proveeduría del servicio de internet y de las llamadas locales y nacionales. Básicas en el desarrollo de las actividades diarias del FOGAMICO, contando con un línea, única y exclusivamente para atender y proporcionar el mejor servicio, se presupuesta la cantidad de \$ 20, 000.00 anuales (veinte mil pesos 00/100 M. N.).

En lo referente a la energía eléctrica se presenta un gasto proyectado anual de \$ 40, 000.00 (Cuarenta mil pesos 00/100 M. N.).

Para el óptimo desempeño y prestancia del manejo de la información y para presentar tanto documentación con la mayor facilidad, seguridad y eficacia se hace necesario cubrir esta necesidad dentro de la partida dedicada al Servicio de mensajería representando una erogación de \$ 5, 000.00 (Cuatro mil pesos 00/100 M. N.).

Dentro del servicio que se presta relacionado con las garantías y comprobación de su autenticidad se ve en la necesidad de los traslados a los centros de trabajo, donde están depositados y en utilización los bienes que se ofrecen como garantías para ser otorgados los créditos, así como la realización de comisiones de cobro, representación, diligencias propias del desarrollo de la ejecución de las actividades del FOGAMICO, se ha estimado para el gasto anual una partida económica, privilegiando el buen uso y la moderación, en el tema del combustible, por la cantidad de \$ 84, 000.00 (Ochenta y cuatro mil pesos 00/100 M. N.).

Para el rubro de la limpieza y aseo de las instalaciones se ha programado un gasto de \$ 35, 000.00 (treinta y cinco mil pesos 00/100 M. N.) para el desarrollo de las actividades anuales.

El parque vehicular, siguiendo los lineamientos estatales, federales y municipales, genera una erogación en el rubro de Placas y tenencias para el año 2019 de un total anual de \$ 100, 000.00 (Cien mil pesos 00/100 M. N.) con lo que se lograra cubrir a los vehículos que son utilizados por el FOGAMICO en el desempeño de sus actividades diarias.

Por la naturaleza del origen del FOGAMICO, se presta especial atención en rendir cuentas claras y transparentes de las actividades realizadas, lo que con lleva a asistir las diferentes reuniones operativas del

comité técnico del fondo, donde con la presencia de los diferentes representantes de las uniones de productores, de CFE, NAFIN, del gobierno del estado de Coahuila y el propio Vocal del FOGAMICO, que funge como secretario del Comité Técnico, se hacen necesarios desde los traslados, hasta la organización logística y operacional de estas reuniones, a lo que se destina un presupuesto estimado anualizado de \$ 120, 000.00 (Ciento veinte mil pesos 00/100 M. N.). Divididos ente Congreso y convenciones por \$ 20, 000.00 (veinte mil pesos 00/100 M. N.) y en Viáticos nacionales para servidores públicos por \$100, 000.00 (cien mil p3esos) en este rubro se incluyen los gastos viáticos al realizar las entregas de documentación requeridas por las diferentes instituciones secretarias del estado de Coahuila.

Cuidando la imagen que proyecta esta institución en la que se ve reflejado el desarrollo de la administración actual del Estado, se busca mantener tanto el edificio en general como las áreas verdes y de estacionamiento con una suficiencia y optimización de recursos, de la manera más limpia y eficaz, por lo que se ha presupuestado para aprobación un monto de \$ 80, 000.00 (Ochenta mil pesos 00/100 M. N.) en el rubro de mantenimiento y conservación de inmuebles, así como de \$ 18, 000.00 (Dieciocho mil pesos 00/100 M. N.) en lo que respecta a los servicios de jardinería y fumigación.

En el esfuerzo de cumplir cabalmente con lo estipulado con los reglamentos de vialidad y transporte, se cubrirá el requisito necesario de tener totalmente asegurados los vehículos propios del fondo, y así mismo, poder afianzar los diferentes trabajo o equipos con los que se cuenta, para esto se ha determinado un monto de operación de \$ 40 ,000.00 (Cuarenta mil pesos 00/100 M. N.).

El propósito de los fines del FOGAMICO, se ve respaldado por Nacional Financiera, NAFIN, así como también se ve afectado por las comisiones bancarias de las cuales se generarán honorarios anuales, por \$ 240, 000.00 (Doscientos cuarenta mil pesos 00/100 M. N.).

A su vez y para cubrir todos los aspectos de transparencia, calidad y de buena operación, el FOGAMICO proyecta por concepto de Servicios de auditoría, una partida presupuestal de \$ 180, 000.00 (Ciento ochenta mil pesos 00/100 M. N.). A su vez, Servicios legales por \$ 200, 000.00 (Doscientos mil pesos 00/100 M. N.), Servicios de capacitación por \$ 20, 000.00 (Veinte mil pesos 00/100 M. N.), Impuestos sobre nóminas por \$90, 000.00 (Noventa mil pesos 00/100 M. N.), Otros impuestos y derechos \$ 100, 000.00 (Cien mil pesos 00/100 M. N.). Otras Asesorías como servicios actuariales y profesionales con un monto de \$ 80, 000.00

(Ochenta mil pesos 00/100 M. N.) y otros gastos por responsabilidades por \$12, 000.00 (Doce mil pesos 00/100 M. N.), y una partida de Capacitación por \$20, 000.00 (Veinte mil pesos 00/100 M. N.)

El servicio de agua, alcantarilla y drenaje, se verá reflejado en el costo anual de lo que se tiene previsto destinar \$ 6, 000.00 (seis mil pesos 00/100 M. N.) de manera anual.

En lo que respecta a los Materiales, útiles y equipos menores de oficina se prevé un gasto anual de \$ 150, 000.00 (Ciento cincuenta mil pesos 00/100 M. N.), dentro de este renglón se puede anexar también una partida económica dedicada al Mantenimiento y conservación del mobiliario por \$ 6, 000.00 (seis mil pesos 00/100 M. N.), y aunado al desarrollo administrativo un coste por Cuotas y suscripciones por \$ 10, 000.00 (Diez mil pesos 00/100 M. N.) y uno más para la adquisición de Equipo de administración por \$ 50, 000.00 (cincuenta mil pesos 00/100 M. N.) y a su vez contar con óptimos recursos computacionales con la adquisición de software por \$ 20, 000.00 (Veinte mil pesos 00/1000 M. N.)

En general el costo de operación para el FOGAMICO, reflejado en el presupuesto de egresos de 2019, se visualiza netamente como una inversión que redundará en mejoras del servicio, en la transparencia de sus actividades, en la óptima administración de recursos y en la operatividad, factibilidad y eficacia de sus labores.

Dando la necesidad de cubrir con todos estos aspectos en un total anual de \$ 6, 482, 249.50 (Seis millones cuatrocientos ochenta y dos mil doscientos cuarenta y nueve pesos 50/100 M. N.), para el ejercicio administrativo del año 2019.

Para establecer el método Actuación y de consecución de Metas.

Se realiza una bitácora diaria de las entradas y salidas de cada uno de los empleados en un libro de firmas diario.

Son entregados junto a este libro de firmas, un reporte de los créditos otorgados por el Fogamico a los diferentes productores de carbón.

Así mismo, se coteja y revisan los datos de seguimiento de créditos como también el desglose de las adquisiciones y compras de los diferentes rubros y capítulos del presupuesto aprobado por el H. Comité Técnico del Fogamico.

Del Programa de Programa de Seguridad en la Explotación y Comercialización del Carbón producido en la Región Carbonífera del Estado de Coahuila.

Derivado de los contratos de suministro de carbón de la PRODEMI con las plantas López Portillo y Carbón II de CFE surge un convenio entre PRODEMI, CFE y FOGAMICO que da origen al Programa de Seguridad en la Explotación del Carbón Producido en la Región Carbonífera de Coahuila.

El Programa opera de la siguiente manera:

- CFE retiene \$ 3.00 por tonelada de carbón suministrada por la PRODEMI.
- La Comisión Federal de Electricidad, por conducto de las Centrales Carbón II y José López Portillo deposita ese recurso en la cuenta de FOGAMICO.
- FOGAMICO administra los recursos conforme a los acuerdos que emanan de las reuniones mensuales del Subcomité de Seguridad que está integrado por un representante de cada una de las siguientes instituciones:
 - Comisión Federal de Electricidad.
 - Promotora para el Desarrollo Minero de Coahuila.
 - Administración Central de Minería.

- Unión Nacional de Productores de Carbón A.C.
- Unión Mexicana de Productores de Carbón A.C.
- Fondo de Garantía a la Pequeña y Mediana Minería del Estado de Coahuila (FOGAMICO).

El Programa opera de manera coordinada en las instalaciones del Centro de Seguridad y Capacitación Minera, ubicadas en la ciudad de Nueva Rosita, Coahuila, cuenta con un aula móvil emplazada en la población de Minas Barroterán y en algunos casos actúa en los propios centros de trabajo.

El Programa de Seguridad en la Explotación y Comercialización del Carbón Producido en la Región Carbonífera de Coahuila.

Está integrado por tres áreas:

Capacitación

Servicio Médico y

Cuadrillas de Rescate

A). En el Área de Capacitación en Seguridad.

La Promotora para el desarrollo Minero de Coahuila cuenta desde 2012 con la constancia de la Secretaría de Trabajo y Previsión Social (STPS) como Agente Capacitador Externo. Con el número de registro PDM 030328BDA – 0013.

Se han registrado ante la STPS 44 cursos dirigidos a la base trabajadora, los mandos medios y los directivos, de las empresas mineras, de conformidad con lo establecido en las NOM-032 y NOM-023 de la STPS.

Así se capacita en 21 temas de seguridad durante dos días a las personas que conforman la base trabajadora, a cada trabajador se le entrega constancia de habilidades por cada curso tomado y credencial que acredita la instrucción recibida.

A su vez, se realizan cursos de capacitación e instrucción a miembros de las Comisiones de Seguridad e Higiene.

Se certifica a su vez a operadores de maquinaria pesada en el manejo, prevención y mantenimiento de retroexcavadoras cargadores frontales, camiones fuera de carretera, entre otro tipo de maquinaria.

Finalmente, se realizó el Diplomado en Seguridad, Higiene y Ecología para Minas de Carbón, dirigido a mandos medios.

B). En el Área de Atención Médica.

Para dar cumplimiento a lo estipulado en la Norma Oficial Mexicana 032 de la Secretaría de Trabajo y Previsión Social (NOM 032-STPS) de realizar exámenes médicos iniciales y periódicos a los trabajadores ocupacionalmente expuestos, estos exámenes comprenden audiometría, espirometría, exploración del sistema musculo esquelético y análisis de biometría hemática.

C).Área de Rescate:

Se han integrado dos cuadrillas de rescate conformadas por 10 miembros que son trabajadores de empresas que se dedican a la extracción del carbón y se reúnen cada viernes para recibir capacitación y entrenamiento en diferentes aspectos entre los que se destaca:

1. Procedimientos de rescate en caso de explosión de una mina de carbón.
2. Puesta en operación de equipos auxiliares. (torres de iluminación, equipo de bombeo, tijeras de la vida)
3. Puesta en operación de vehículos auxiliares. (Grúa, ambulancia)
4. Curso de combate de incendios.
5. Primeros auxilios y operación de equipos auxiliares de emergencia.
6. Capacitación en simbología de rescate.

Presupuesto por Programas.

La variedad, complejidad y naturaleza de cada una de las funciones operativas de los tres rubros del Programa de Seguridad en la explotación y comercialización del carbón producido en la región carbonífera del estado de Coahuila, hace incompatible poder especificar una sola tasa o medida administrativa única y absoluta, por lo que se ha desarrollado el presupuesto por capítulos presentado a aprobación del Subcomité de Seguridad propio de este programa, dentro del cual se especifican cada uno de los gastos generales y concentrados de los tres aspectos en que se involucra el programa de Seguridad.

A continuación se especifican los planes individuales de cada uno de los rubros, estimando los costos de cada una de las áreas en las que impactara:

Respecto al inciso A).

En el Área de Capacitación en Seguridad.
Dentro del Capítulo 1000 (Servicios Personales)

Se prevé aumentar el número de personas atendidas en esta área a razón del crecimiento natural que se ha ido dando a lo largo de los últimos años que representa al menos alcanzar el mismo volumen total de atención en cada una de las vertientes de capacitación que se imparten, desde base trabajadora, mandos medios, comisiones de seguridad e higiene y operadores de maquinaria pesada.

Para llevar a cabo este objetivo es necesario contar con recursos humanos capacitados y aptos para las diferentes funciones que esto conlleva, así se presupuesta en este ejercicio el siguiente personal:

En el caso especial del Coordinador de Capacitación, este costo será absorbido por la administración de la PRODEMI, encargado de coordinar los horarios, temas, instructores, la asistencia de las personas que recibirán las instrucción, vincular el programa de capacitación con las diferentes empresas, verificar el cumplimiento en tiempo y forma de los cursos impartidos.

Un auxiliar administrativo (costo anual: \$ 127, 408.08; Ciento veintisiete mil cuatrocientos ocho pesos 08/100 M. N.); quien recibe, verifica y captura los datos del personal a capacitar, así mismo, emite las constancias de habilidades y credencializa a cada uno de los trabajadores instruidos.

Respecto al inciso A).

En el Área de Capacitación en Seguridad.

Dentro del Capítulo 3000 (Servicios)

Cuatro instructores certificados por la STPS (Costo Anual \$ 800, 000.00; Ochoientos mil pesos 00/100 M. N.), para impartir cada uno de los cursos que se presentan en la plantilla de instrucción misma que depende del nivel o escalafón al que pertenece el personal a capacitar, estos instructores serán asignados por el Coordinador de Capacitación y la remuneración por sus servicios se realizará en pago por horas impartidas.

Respecto al inciso B).

En el Área de Servicio Médico.

Dentro del Capítulo 1000 (Servicios Personales)

La atención en este aspecto se proyecta con un aumento de atención del nivel del 10% de crecimiento total anual.

Para llevar a cabo este objetivo es necesario contar con recursos humanos capacitados y aptos para las diferentes funciones que esto conlleva, así se presupuesta en este ejercicio el siguiente personal:

Un Auxiliar administrativo (costo anual: \$ 127, 408.08; Ciento veintisiete mil cuatrocientos ocho pesos 08/100 M. N.); quien recibe, verifica y captura los datos del personal que será atendido y examinado, llevando el control y archivando los historiales de cada uno de los trabajadores en cuestión.

Respecto al inciso B).

En el Área de Servicio Médico.

Dentro del Capítulo 2000 (Materiales y Suministros)

Para el desempeño de los estudios, análisis y consecución de las metas planteadas para esta área médica, se prevé por la compra de consumibles médicos un total anual de \$ 35, 000.00 (treinta y cinco mil pesos).

Respecto al inciso B).

En el Área de Servicio Médico.

Dentro del Capítulo 3000 (Servicios)

Un Coordinador de Médico (costo anual: \$ 293, 328.00; Doscientos noventa y tres mil trescientos veintiocho pesos 00/100 M. N.), quien lleva a cabo las exploraciones, chequeos e interpretación de análisis y placas de los diferentes estudios que se deben realizar según las normas del a STPS, tanto en los trabajadores de minas, tajos o pozos de extracción.

A su vez, para la realización de los análisis de rayos X, se contempla un servicio de radiografías el cual asciende a un costo anual de \$ 150, 000.00 (Ciento cincuenta mil pesos 00/100 M. N.) y en el caso de los análisis de biometría hemática \$ 10, 000.00 (Diez mil pesos 00/100 M. N.)

Respecto al inciso C).

En el Área de Cuadrillas de Rescate Minero.
Dentro del Capítulo 1000 (Servicios Personales)

En este rubro no es posible obtener un porcentaje específico de crecimiento proyectado o estimado, debido a que la naturaleza de esta área de atención radica en la operatividad y en la consecución de atención en el caso de algún tipo de siniestro o contingencia, principalmente en el ámbito minero. Por lo cual solo se puede proyectar en este capítulo el mantener al 100% la cantidad de miembros que conforman cada una de las dos cuadrillas de rescate que se han conformado, así como también tener en óptimo estado los materiales, combustibles, consumibles y equipos necesarios.

Para llevar a cabo esto es necesario contar con recursos humanos capacitados y aptos para las diferentes funciones que conlleva, así se presupuesta en este ejercicio el siguiente personal:

Un coordinador de cuadrillas de rescate minero con un costo anual de \$ 321, 216.00; Trescientos veintiún mil doscientos dieciséis pesos 00/100 M. N., dedicado a implementar sistemas de atención rápida y oportuna, agendar e instruir a los miembros de la cuadrilla en sus diferentes actividades, coordinar la capacitación de los mismos, así mismo fomentar la participación y la vinculación de las empresas con las cuadrillas, apoyando en cada uno de los aspectos propios de la seguridad minera.

Dos cuadrillas de rescate, entregadas por 5 miembros cada una, con un costo anual total de \$ 396, 000.00, Trescientos noventa y seis mil pesos 00/100 M. N.; divididos en diferentes puestos de operación en la cuadrilla de acuerdo al esquema de instrumentación presentado por el coordinador de las mismas; adiestrados, capacitados e instruidos cada viernes en el Centro de Seguridad y Capacitación Minera, en temas de rescate, salvamento, utilización de maquinaria y equipo de bombeo, primeros auxilios.

Respecto al inciso C).

En el Área de Cuadrillas de Rescate Minero.
Dentro del Capítulo 2000 (Materiales y Suministros)

En este apartado específico se contempla la compra para los suministros de consumibles para la cuadrilla de rescate, propios de las prácticas de simulacros de salvamento que se realizan periódicamente, se destinará un monto anual total de \$ 150, 000.00 (Ciento cincuenta mil pesos 00/100 M. N.).

Respecto a la operación del Centro de Seguridad y Capacitación Minera

En el Área de Administrativa

Dentro del Capítulo 1000 (Servicios Personales)

Se contempla para la operación de este centro de operaciones:

Un jefe del departamento administrativo con costo anual de \$ 225, 618.36; Doscientos veinticinco mil seiscientos dieciocho pesos 36/100 M. N.; que desarrollará las funciones administrativas, coordinará los trabajos de capacitación, área médica y de cuadrillas de rescate, y proveerá del apoyo administrativo en la compra y resguardo de materiales, insumos, vehículos, consumibles y los artículos necesarios para desarrollar cada una de las metas de los rubros pertinentes al Programa de Seguridad dentro del Centro de Seguridad y Capacitación Minera.

Un auxiliar administrativo de un costo anual de \$ 127, 408.08; Ciento veintisiete mil cuatrocientos ocho pesos 08/100 M. N., que proveerá de auxilio en las labores administrativas de control, captura, optimización, desarrollo de actividades de procuración, resguardo y prevención para con los materiales, equipos, mobiliario, vehículos, consumibles y demás artículos propios y necesarios en el desempeño de las actividades del Centro de Seguridad y Capacitación Minera.

Dos intendentes que suman un costo anual total de \$ 209, 263.92; Doscientos nueve mil doscientos sesenta y tres pesos 92/100 M. N.; que se encargaran de mantener en condiciones óptimas de higiene y limpieza las instalaciones internas y externas, así como las áreas verdes y de almacén del propio Centro de Seguridad y Capacitación Minera.

De manera general, al personal administrativo y de intendencia, como a los auxiliares del área médica y de Capacitación, se les otorga la prestación denominada Programa de Fomento al Ahorro, el cual contempla un costo anual de \$ 57, 103.92 (Cincuenta y siete mil ciento tres pesos 22/100 M.N.)

A su vez, recibirán una de prima vacacional con un costo anual total de \$ 17, 218.83 (Diecisiete mil doscientos dieciocho pesos 83/100 M. N. y la gratificación de fin de año, denominada aguinaldo que asciende a un total de \$ 73, 816.91, Setenta y tres mil ochocientos dieciséis pesos 91/100 M. N. Estos dos últimos casos tomando el estimado para los miembros del personal, comprendiendo los dos intendentes, los tres auxiliares administrativos y el jefe del departamento administrativo del propio Centro de Seguridad y Capacitación Minera.

Respecto a la operación del Centro de Seguridad y Capacitación Minera

En el Área de Administrativa

Dentro del Capítulo 2000 (Materiales y Suministros)

Dentro de este capítulo para el desarrollo de las actividades administrativas, se concentra el gasto del área de capacitación, área médica y área de Rescate, con el fin de llevar un control más detallado y específico de las partidas presentadas:

En lo que respecta a combustibles, se hace necesario el traslado de los instructores a donde se encuentra el aula móvil para impartir los cursos de capacitación así como también en los casos en los que se otorga esta instrucción de seguridad en los terrenos de alguna empresa minera. A esto se suma también el gasto del combustible de los diferentes vehículos propios de las maniobras de las cuadrillas de rescate, como ambulancia, grúa, plantas de energía, generadores, vehículos de transporte. Para contar con un costo anual de \$ 150, 000.00 (Ciento cincuenta mil pesos 00/100 M. N.).

El apartado concerniente a la papelería también se ha concentrado todo el consumo del centro de Seguridad y Capacitación Minera, con el mismo propósito de control presupuestal, el cual se proyecta en un costo anual de \$ 40, 000.00 (Cuarenta mil pesos 00/100 M. N.).

De la misma manera se optó por llevar el mismo método a los insumos y materiales de limpieza, los que representa un costo anual de \$ 20, 000.00 (Veinte mil pesos 00/100 M. N.).

Para el desarrollo de las actividades de conservación del propio edificio y sus espacios verdes, de estacionamientos y de tránsito común, así como también el de instrumentos, herramientas percederas y de consumo básico para las cuadrillas de Rescate se destina un monto total anual de \$ 10, 000.00 (Diez mil pesos 00/100 M. N.) etiquetados en el renglón de Herramientas menores.

Se prevé para dar un sentido de identidad e identificación propia al personal del Centro de Seguridad y Capacitación Minera, un gasto anual total de \$ 40, 000.00, Cuarenta mil pesos 00/100 M. N., en lo que respecta a uniformes.

Finalmente en este rubro se considera un gasto de \$ 5, 000.00 (cinco mil pesos anuales) en lo que respecta a refacciones y accesorios menores del edificio del Centro de Rescate y Capacitación Minera.

Respecto a la operación del Centro de Seguridad y Capacitación Minera

En el Área de Administrativa

Dentro del Capítulo 3000 (Servicios)

Dentro de este capítulo del presupuesto presentado al comité de Seguridad, se describen los gastos totales y concentrados de las tres diferentes áreas operativas y de servicios con las que cuenta el Centro de Seguridad y Capacitación Minera.

Los gastos por servicios básicos se dividen de la manera siguiente: energía eléctrica, costo anual \$ 60, 000.00 (Sesenta mil pesos 00/100 M. N.); Servicio de agua, costo anual \$ 20, 000.00 (Veinte mil pesos 00/100 M. N.), Servicio de gas doméstico \$ 3, 000.00 (Tres mil pesos 00/100 M. N.), Servicio telefónico y de internet \$ 20, 000.00 (Veinte mil pesos 00/100 M. N.).

Referente a la proveeduría de mantenimiento de transporte y parque vehicular, se contempla un costo anual total de \$ 120, 000.00, (Ciento veinte mil pesos 00/100 M. N.), de este monto se proveerá el mantenimiento de todos los automotores resguardados por el Centro de Seguridad para el desempeño de las actividades de capacitación, de medicina, de rescate y administrativas.

Dentro de este rubro de servicios se anexa la necesidad de mantenimientos, correctivos y preventivos del equipo en general de rescate y de labores administrativas por un total anual de \$ 100, 000.00; cien mil pesos 00/100 M. N., esto como conservación de equipo, sumando a esto el rubro de Mantenimiento y conservación de maquinaria por un total anual de \$ 100, 000.00 (Cien mil pesos 00/100 M. N.), así mismo el mantenimiento del equipo de cómputo utilizado administrativamente y en el desarrollo de las actividades de las tres áreas de acción del centro de seguridad, por un monto anual total de \$ 10, 000.00 (Diez mil pesos 00/100 M. N.).

Se hace necesario la contratación de un servicio de vigilancia que mantenga resguardado y a salvo las instalaciones y lo que en ella se encuentra, este tiene un costo anual total de \$ 321, 600.00 (Trescientos veintiún mil seiscientos pesos 00/100 M. N.).

En el caso de los servicios de paquetería, fletes y acarreos se totaliza anualmente un monto de \$ 8, 000.00 (Ocho mil pesos 00/100 M. N.), por lo que respecta a la renta de equipo, mobiliario o instrumentos que en algún momento se requieren para la realización de las actividades del Centro se asignan \$ 35, 000.00 (Treinta y cinco mil pesos 00/100 M. N.).

Los vehículos propios del CSCM, cuentan con un seguro contra accidentes el cual cuesta anualmente \$ 160, 000.00 (Ciento sesenta mil pesos 00/100 M. N.). Además de pagar lo pertinente por placas, tenencia y otros impuestos por un total anual de \$ 20, 000.00 (Veinte mil pesos 00/100 M. N.).

Las reuniones propias del Comité de Seguridad, así como la impartición de cursos, diplomados y platicas, representa una erogación total anual de \$ 15, 000.00 (Quince mil pesos 00/100 M. N.) en el rubro de Congresos y convenciones. A esto se anexa también el rubro de viáticos con un total de \$ 20, 000.00 (Veinte mil pesos 00/100 M. N.)

Por otro lado, preservando lo existente en torno al tema de la ecología, pensando en adecuar y agrandar y optimizar los espacios verdes que ya se cuentan, además de los que se proyectan implementar se destina al mantenimiento del jardín así como la fumigación, un monto anual total de \$ 44, 000.00 (Cuarenta y cuatro mil pesos 00/100 M. N.).

Finalmente debido a la ubicación de las instalaciones del CSCM, se vuelve imposible que el servicio de recolección de basura municipal sea quien recolecte los desechos generados por las actividades diarias del Centro de Seguridad, se ha optado por destinar anualmente un total de \$ 20, 000.00 (Veinte mil pesos 00/100 M. N.) para el proveedor de la recolección de basura.

Para establecer el método Actuación y de consecución de Metas.

Respecto al inciso A).

En el Área de Capacitación en Seguridad.

Se realiza una bitácora diaria de las entradas y salidas de cada uno de los instructores, esto aunado a que por cada curso impartido cada instructor entrega un listado de los asistentes, este es verificado por el Coordinador de Capacitación y firmado de revisado y verificado, al cual se le suma la firma del Jefe de departamento administrativo del Centro de Seguridad y Capacitación Minera.

Son entregados junto estos reportes el concentrado de horas impartidas y de asistencia de cada uno de los días de cada uno de los cursos de cada grupo atendido.

Así mismo, se coteja y revisan los datos del formulario personal de cada uno de los trabajadores instruidos, con el fin de elaborar cada una de las constancias DC3 de la STPS, por cada uno de los cursos en los que se participó, que a su vez dicha información se traslada al sistema de credencialización. De todo lo cual se tiene la constancia en el archivo físico del CSCM.

Se lleva una relación mensual de cada uno de estos reportes.

Respecto al inciso B).

En el Área de Servicio Médico.

Para lograr un control específico de los pacientes atendidos se cuenta con una base de datos en la cual se concentran todos los datos personales del trabajador como también los resultados de los análisis que se le han practicado.

Esta base de datos también arroja los resultados históricos de las pruebas que se les han realizado y permite comparar el deterioro o el nivel de afectación en el que se encuentra el paciente.

Se realiza a su vez un reporte mensual de las consultas diarias que se practican dentro del servicio médico, con un desglose detallado del personal como de las empresas a las que pertenecen los pacientes.

Respecto al inciso C).

En el Área de Cuadrillas de Rescate Minero.

Se realiza un listado de asistencia cada uno de los viernes en los que asisten los miembros de la cuadrilla a instrucción y prácticas. Así mismo se lleva un registro detallado de las visitas de campo que se realizan a distintas empresas y de la atención de accidentes, desastres o siniestros a los cuales se ha acudido.

En todos los casos, los resultados, concesión de metas y logro de objetivos se verán reflejados en la evaluación de resultado del desempeño, en el cual se reflejan claramente de manera mensual, trimestral y anual, los avances y totales alcanzados.

Así se detalla en lo que respecta al servicio médico, al área de capacitación y de rescate minero un desglose mensual de trabajadores atendidos y un total pormenorizado de atención comparándola con el año anterior en el mismo lapso temporal. Obteniendo al final un porcentaje de atención y diferenciación respecto al periodo anterior, esto resultara en dar el grado de crecimiento y eficacia de cada uno de los rubros trabajados.

Para establecer el método Actuación y de consecución de Metas.

Respecto al inciso A).

En el Área de Capacitación en Seguridad.

Se realiza una bitácora diaria de las entradas y salidas de cada uno de los instructores, esto aunado a que por cada curso impartido cada instructor entrega un listado de los asistentes, este es verificado por el Coordinador de Capacitación y firmado de revisado y verificado, al cual se le suma la firma del Jefe de departamento administrativo del Centro de Seguridad y Capacitación Minera.

Son entregados junto estos reportes el concentrado de horas impartidas y de asistencia de cada uno de los días de cada uno de los cursos de cada grupo atendido.

Así mismo, se coteja y revisan los datos del formulario personal de cada uno de los trabajadores instruidos, con el fin de elaborar cada una de las constancias DC3 de la STPS, por cada uno de los cursos en los que se participó, que a su vez dicha información se traslada al sistema de credencialización. De todo lo cual se tiene la constancia en el archivo físico del CSCM.

Se lleva una relación mensual de cada uno de estos reportes.

Respecto al inciso B).

En el Área de Servicio Médico.

Para lograr un control específico de los pacientes atendidos se cuenta con una base de datos en la cual se concentran todos los datos personales del trabajador como también los resultados de los análisis que se le han practicado.

Esta base de datos también arroja los resultados históricos de las pruebas que se les han realizado y permite comparar el deterioro o el nivel de afectación en el que se encuentra el paciente.

Se realiza a su vez un reporte mensual de las consultas diarias que se practican dentro del servicio médico, con un desglose detallado del personal como de las empresas a las que pertenecen los pacientes.

Respecto al inciso C).

En el Área de Cuadrillas de Rescate Minero.

Se realiza un listado de asistencia cada uno de los viernes en los que asisten los miembros de la cuadrilla a instrucción y prácticas. Así mismo se lleva un registro detallado de las visitas de campo que se realizan a distintas empresas y de la atención de accidentes, desastres o siniestros a los cuales se ha acudido.

Fondo de Garantía a La Pequeña y Mediana Minería
del Estado de Coahuila

Indicadores de Resultados

Primer trimestre
Enero, Febrero y Marzo de 2019

Fin:

El FOGAMICO tiene como finalidad fomentar el desarrollo de los pequeños y medianos mineros en extracción de carbón en el Estado de Coahuila, en particular de la Región Carbonífera, mediante la operación de un sistema de otorgamiento de garantías a las Instituciones de Crédito de Banca Múltiple y apoyos financieros.

Propósito:

Apoyar a los pequeños y medianos productores de carbón que tienen contrato con la PRODEMI.

Indicadores:

- a. **Cantidad de empresas atendidas.** Número de empresas a las que se les ha otorgado un préstamo por parte del FOGAMICO.
- b. **Cantidad de préstamos otorgados.** Cantidad exacta mensual de préstamos otorgados a los productores de carbón.
- c. **Monto de recursos otorgados.** Cantidad en pesos que se ha financiado como préstamo a los productores de carbón atendidos por el Fogamico durante el periodo que se expresa.
- d. **Porcentaje de incremento en la cantidad de empresas atendidas en relación con el periodo del año anterior.** Es la diferencia entre los préstamos otorgados en el mes actual en relación con el mismo mes del año anterior, dividido entre el factor porcentual.
- e. **Porcentaje de incremento en la cantidad de préstamos otorgados en relación con el periodo del año anterior.** Representación del resultado de la diferencia entre la cantidad de préstamos realizados en el mes contra la cantidad registrada en el mismo mes del año anterior.
- f. **Porcentaje de incremento en la cantidad de los recursos financieros otorgados en relación con el periodo del año anterior.** Factor porcentual resultado de la diferencia entre los mismos meses comparados del año actual y del año anterior.

Actividades:

- a. Conformación de expedientes de las empresas que requieren el otorgamiento de créditos.
- b. Visitas de campo para verificación de garantías.
- c. Realización de contratos.
- d. Otorgamiento de préstamos.
- e. Manejo de cuenta y control de descuentos realizados.

**Fondo de Garantía a La Pequeña y Mediana Minería
del Estado de Coahuila**

**Programa de Seguridad en la Explotación y Comercialización del Carbón
producido en la Región Carbonífera del Estado de Coahuila**

Indicadores de Resultados

Primer trimestre
Enero, Febrero y Marzo de 2019

Fin:

Este programa tiene como finalidad el apoyar en tres áreas diferentes a los productores de carbón, capacitación, servicio médico y cuadrilla de rescate minero. Mediante la implementación de un programa de actividades en cada una de estas áreas cubriendo los requisitos necesarios que son requeridos por la STyPS.

Propósito:

Brindar los servicios de capacitación en diferentes áreas concernientes al desempeño seguro de la explotación y comercialización del carbón, dotar de los análisis médicos necesarios requeridos por la STyPS y contar con dos cuadrillas de rescate minero capacitadas para actuar en caso de contingencia minera.

Indicadores por área:

1. Área de Capacitación:

- a. **Cantidad de empresas atendidas.** Es la medida cuantitativa del total de empresas a las que pertenecen los trabajadores asistentes a los cursos de capacitación.
- b. **Cantidad de trabajadores capacitados.** Todos aquellos trabajadores a los que se adiestra en temas de seguridad, tanto en las aulas del Centro de seguridad y Capacitación Minera, en las instalaciones de los propios centros de trabajo y en el aula móvil propia del programa de seguridad.
- c. **Porcentaje de incremento en la cantidad de empresas atendidas en relación con el periodo del año anterior.** Dato cuantitativo relacionado con el nivel de atención a empresas atendidas a las que pertenecen los trabajadores capacitados, siendo el porcentaje resultante de la resta del total de la cantidad registrada en el periodo marcada comprendido en el año anterior menos la cantidad de personal atendido en el periodo del año actual.
- d. **Porcentaje de incremento en la cantidad de trabajadores capacitados en relación con el periodo del año anterior.** Dato cuantitativo relacionado con el nivel de atención a trabajadores capacitados, siendo el porcentaje resultante de la resta del total de la cantidad registrada en el periodo marcada comprendido en el año anterior menos la cantidad de personal atendido en el periodo del año actual.

2. Área de Servicio Médica:

- e. **Cantidad de trabajadores atendidos.** Todos aquellos trabajadores a los que se les realizan estudios variados dentro del área médica del Centro de Seguridad u Capacitación Minera.
- f. **Porcentaje de incremento en la cantidad de trabajadores capacitados en relación con el periodo del año anterior.** Dato cuantitativo relacionado con el nivel de atención a trabajadores capacitados, siendo el porcentaje resultante de la resta del total de la cantidad registrada en el periodo marcada comprendido en el año anterior menos la cantidad de personal atendido en el periodo del año actual.

3. Área Rescate Minero:

- g. **Cantidad de simulacros realizados.** Dato cuantitativo relacionado con el número de ocasiones en las que las cuadrillas de Rescate Minero acuden a realizar labores de rescate específicamente como entrenamiento llamados simulacros, tanto en el rescate como en el uso y manejo de herramientas, vehículos o las actividades inherentes al rescate, esta cantidad se contabiliza mensualmente.
- h. **Cantidad de horas/hombre de capacitación a cuadrillas.** Resultado de la suma de las horas que cada uno de los miembros de las cuadrillas de rescate dedica al entrenamiento, capacitación y realización de las labores, actividades y acciones convenientes y relacionadas al Rescate minero, dentro del horario asignado en el Centro de Seguridad y Capacitación Minera.

Actividades:

1. Área de Capacitación:

- a. Integración de grupos de instrucción
- b. Planeación e implementación de los cursos
- c. Evaluación de los conocimientos, técnicas y procedimientos nuevos adquiridos en el curso.

2. Área de Capacitación:

- a. Integración de expediente de visita del trabajador atendido
- b. Realización de análisis de Rayos X y de análisis químicos según se a el caso de los requerimientos marcados por la STyPS en el desarrollo de actividades mineras
- c. Revisión de análisis biométricos
- d. Análisis de espirometría

3. Área de Cuadrillas de Rescate Minero:

- a. Optimización de los conocimientos de rescate de los integrantes de las cuadrillas
- b. Capacitación en el manejo de equipo especializado de rescate
- c. Capacitación en técnicas de rescate y resucitación
- d. Capacitación en tareas de primeros auxilios
- e. Capacitación en las labores de rescate pertinentes en cada uno de los diversos panoramas que se presente en caso de contingencia minera.
- f. Capacitación en el manejo de los equipos de maquinaria, traslado y resguardo propios de la cuadrilla de rescate.

Grado de Cumplimiento

Fondo de Garantía a La Pequeña y Mediana Minería del Estado de Coahuila

Primer trimestre
Enero, Febrero y Marzo de 2019

Objetivos:

El principal objetivo del programa de operación del FOGAMICO está centrado en fomentar el desarrollo de los pequeños y medianos mineros en extracción de carbón en el Estado de Coahuila, en particular de la Región Carbonífera, mediante la operación de un sistema de otorgamiento de garantías a las Instituciones de Crédito de Banca Múltiple y apoyos financieros.

De esta manera se muestra el desglose mensual de los préstamos otorgados a lo largo del primer trimestre del año 2019, lo cual presenta los alcances realizados en la material de otorgamiento y recaudación posterior de montos estimados para este fin en los objetivos del programa anual de operación.

Cantidad de Empresas atendidas

Enero	Empresas
0	Ninguna

Febrero	Empresas
1	Carbonífera El Mimbres
2	Minera Zeduvik
3	Signum
4	Minerales y Acarreos del Norte
5	Mije G

Marzo	Empresas
1	Carbonífera El Mimbres
2	Minera La Bonita
3	Grupo Sacu
4	Grupo Dorka Comercial

Concentrado General

Mes	Cantidad de Empresas
Enero	0
Febrero	5
Marzo	4
Total	9

Cantidad de préstamos otorgados.

Enero	Empresas
0	Ninguna

Febrero	Empresas
1	Carbonífera El Mimbre
2	Minera Zeduvik
3	Signum
4	Minerales y Acarreos del Norte
5	Mije G

Marzo	Empresas
1	Carbonífera El Mimbre
2	Minera La Bonita
3	Grupo Sacu
4	Grupo Dorka Comercial

Concentrado General

Mes	Cantidad de Préstamos otorgados
Enero	0
Febrero	5
Marzo	4
Total	9

Monto de recursos otorgados.

Enero	Empresas	Monto
0	Ninguna	\$ 0.00

Febrero	Empresas	Monto
1	Carbonífera El Mimbres	\$ 300, 000.00
2	Minera Zeduvik	\$ 300, 000.00
3	Signum	\$ 1' 000, 000.00
4	Minerales y Acarreos del Norte	\$ 2' 200, 000.00
5	Mije G	\$ 900, 000.00

Marzo	Empresas	Monto
1	Carbonífera El Mimbres	\$ 1' 000, 000.00
2	Minera La Bonita	\$ 1' 800, 000.00
3	Grupo Sacu	\$ 1' 200, 000.00
4	Grupo Dorka Comercial	\$ 1' 700, 000.00

Concentrado General

Mes	Monto de recursos otorgados
Enero	\$ 0.00
Febrero	\$ 4' 700, 000.00
Marzo	\$ 5' 700, 000.00
Total	\$ 10' 400, 000.00

Porcentaje de incremento en la cantidad de empresas atendidas
en relación con el periodo del año anterior.

Mes	Cantidad de Empresas		Diferencia	% de Incremento
	2018	2018		
Enero	23	0	-23	-33.82
Febrero	24	5	-19	-27.94
Marzo	21	4	-17	-25.00
Total	68	9	-59	-86.76

Porcentaje de incremento en la cantidad de préstamos otorgados en relación con el periodo del año anterior.

Mes	Cantidad de Créditos Otorgados		Diferencia	% de Incremento
	2018	2019		
Enero	70	0	-70	-31.96
Febrero	73	5	-68	-31.05
Marzo	76	4	-72	-32.88
Total	219	9	-210	-95.89

Porcentaje de incremento en la cantidad de los recursos financieros otorgados en relación con el periodo del año anterior.

Mes	Recursos otorgados		Diferencia	% de Incremento
	2018	2019		
Enero	\$ 19' 307, 000.00	\$ 0.00	-\$ 19' 307, 000.00	-26.43 %
Febrero	\$ 25' 402, 800.00	\$ 4' 700, 000.00	-\$ 20' 702, 800.00	-28.34 %
Marzo	\$ 28' 331, 000.00	\$ 5' 700, 000.00	-\$ 22' 631, 000.00	-30.98 %
Total	\$ 73' 040, 800.00	\$ 10' 400, 000.00	-\$ 62' 640, 800.00	-85.76 %

Grado de Cumplimiento

Programa de Seguridad en la Explotación y Comercialización del Carbón producido en la Región Carbonífera del Estado de Coahuila

Primer trimestre
Enero, Febrero y Marzo de 2019

Objetivos:

El principal objetivo del programa de operación del Programa de Seguridad está centrado en apoyar a los productores de la región carbonífera con la capacitación necesaria en cuanto a temas de seguridad en minas, tanto para la base trabajadora, mandos medios y mandos superiores. De esta manera se divide en tres áreas de acción: el área de capacitación, el área de servicio médico y el área de cuadrillas de rescate minero. Cada una de estas áreas vincula al personal a cumplir de la manera más completa con los requerimientos que la Secretaría de Trabajo y Previsión Social requiere del personal y los ambientes relacionados con la extracción de mineral.

Cada uno de estos subprogramas cuenta con su propio nivel de estimaciones referentes a la consecución de metas. Dado por hecho que la principal y primordial meta es la seguridad en los centros de trabajo minero. Se han trazado líneas de medición para conocer el grado de cumplimiento de cada una de estas áreas, en las que el área de capacitación y área médica componen la parte de más fácil discernimiento de comparación numérica, mientras que el grado de cumplimiento del área de capacitación se refiere a la capacitación y pericia que solo se logra medir en cuanto a la preparación y capacitación que se va obteniendo a lo largo de las prácticas y simulacros que derivaran en una óptima realización de sus labores en el requerimiento de la cuadrilla de rescate en algún siniestro minero.

De esta manera se muestra el desglose de lo realizado durante el tercer trimestre de los subprogramas vinculados al programa de seguridad desarrollado a lo largo del año 2016, lo cual cubre las expectativas realizadas en la material de capacitación, servicio médico y cuadrilla de rescate según las normas oficiales de la STyPS.

1. Capacitación

El planteamiento del programa de Capacitación se centra en dar instrucción en cada uno de los 21 temas requeridos por la STyPS a lo largo de dos días en los que se capacita a la base trabajadora, teniendo como principal meta alcanzar el número de cobertura similar al conseguido en el mismo trimestre del año anterior

a. Cantidad de empresas atendidas.

Febrero	Empresas
1	Secretaría del Trabajo y Previsión Social

Marzo	Empresas
1	Minera Río Álamo
2	Carbón Mexicano
3	Minsa
4	Minera Zapalinamé
5	Minera El Aura
6	Minera Santa Elvira

Concentrado General

Mes	Cantidad de Empresas
Enero	0
Febrero	1
Marzo	6
Total	7

b. Cantidad de trabajadores capacitados.

Febrero	Empresas	Trabajadores Capacitados
1	Secretaría del Trabajo y Previsión Social	18
	Total	18

Marzo	Empresas	Trabajadores Capacitados
1	Minera Río Álamo	4
2	Carbón Mexicano	1
3	Minsa	2
4	Minera Zapalinamé	2
5	Minera El Aura	1
6	Minera Santa Elvira	1
	Total	11

Concentrado General

Mes	Trabajadores Capacitados
Enero	0
Febrero	18
Marzo	11
Total	29

- c. Porcentaje de incremento en la cantidad de empresas atendidas en relación con el periodo del año anterior.

Mes	Cantidad de Empresas		Diferencia	% de Incremento
	2018	2019		
Enero	2	0	-2	-25.00
Febrero	3	1	-2	-25.00
Marzo	3	6	3	37.50
Total	8	7	-1	-12.50

- d. Porcentaje de incremento en la cantidad de trabajadores capacitados en relación con el periodo del año anterior.

Mes	Personal Capacitado		Diferencia	% de Incremento
	2018	2019		
Enero	21	0	-21	-19.09
Febrero	51	18	-33	-30.00
Marzo	38	11	-27	-24.55
Total	110	29	-81	-73.64

2. Servicio Médico.

Las actividades propias de esta área giran en torno a los exámenes practicados por el médico del Centro de Seguridad y Capacitación Minera, del mismo programa de Seguridad, el cual realiza los exámenes requeridos por la Secretaría del Trabajo y Previsión Social a los trabajadores expuestos en la extracción del carbón.

e. Cantidad de trabajadores atendidos.

Concentrado General

Mes	Trabajadores Examinados
Enero	0
Febrero	0
Marzo	0
Total	0

f. Porcentaje de incremento en la cantidad de trabajadores examinados en relación con el periodo del año anterior.

Mes	Personal Examinado		Diferencia	% de Incremento
	2018	2019		
Enero	7	0	-7	-6.25

Febrero		57		0		-57		-50.89
Marzo		48		0		-48		-42.86
Total		112		0		-112		-100.00

3. Cuadrillas de Rescate Minero.

Dentro de la tercera área de acción del programa de Seguridad, se realizan las acciones pertinentes para dotar con dos cuadrillas de rescate minero, entrenadas, capacitadas y equipadas de la mejor manera para realizar cualquier tipo de actividad relacionada con la solución de problemas, reacción y apoyo en cuanto a desastres mineros, en apoyo de los productores de carbón.

Debido a la naturaleza de esta área es de suma dificultad medir de una manera específica su grado de eficacia. Por lo que se plantea una meta de capacitación, entrenamiento y optimización de recursos. Midiendo así sus eficacias en simulacros y su consecución de logros por medio de las horas-hombre dedicadas a las diferentes labores de mantenimiento, revisión, capacitación, manejo y obtención de conocimientos necesarios para desarrollar las labores de rescate necesarias y pertinentes según sea el caso de la contingencia a la que se enfrente.

g. Cantidad de simulacros realizados

Mes	Simulacros Realizados
Enero	1
Febrero	1
Marzo	1
Total	3

h. Cantidad de horas/hombre de capacitación a cuadrillas.

Mes	Horas/hombre
Enero	152
Febrero	176
Marzo	216
Total	544

Consideraciones Generales

1. El programa anual de evaluación tiene como objetivos:
 - a) Determinar, en términos de los lineamientos generales para la evaluación de programas de la administración pública, los tipos de evaluación que se aplicaran a los programas presupuestarios, como parte de un proceso integral, gradual y útil para apoyar las decisiones en materia presupuestaria.
 - b) Establecer el cronograma de ejecución de las evaluaciones de los programas presupuestarios en operación y de aquellos que comiencen su operación durante el ejercicio fiscal 2018, conforme a las disposiciones establecidas.
 - c) Vincular el cronograma de ejecución de las evaluaciones con el calendario de actividades de la programación y presupuestación para el ejercicio fiscal 2018.
 - d) Articular los resultados de las evaluaciones de los programas presupuestarios como elemento relevante de presupuesto basado en resultados y del sistema de evaluación del desempeño.

2. Para efectos del presente programa, se entenderá por:

- a) **AE:** A la unidad o área de evaluación, definida como el área administrativa ajena a la operación de los programas, designada por la dependencia para coordinar la contratación, la operación, supervisión y seguimiento de las evaluaciones y sus resultados, su calidad y cumplimiento normativo, así como responsable del envío de los resultados de la evaluación a las instancias correspondientes.

- b) **ASM:** A los Aspectos Susceptibles de Mejora derivados de hallazgos, debilidades, oportunidades y amenazas identificadas en la evaluación externa y/o informes, que puedan ser atendidos para la mejora del programa presupuestario evaluado.

- c) **Cambios Sustanciales:** A las modificaciones de los programas presupuestarios en las variables de resultados del Fin o del Propósito de su MIR, en la definición y caracterización de su población objetivo; o en los tipos y características de sus componentes que incidan directamente en el propósito.

- d) **Coordinación de la Evaluación:** A los mecanismos de colaboración y/o generación y flujo de información de los programas presupuestarios para el

adecuado desarrollo de los trabajos e informes derivados del proceso de evaluación, que son realizados por las AE.

- e) **Evaluación:** Al análisis sistemático y objetivo de políticas públicas, programas y acciones, que tiene como finalidad determinar y alorar la pertinencia y el logro de sus objetivos y metas, así como su eficiencia, eficacia, calidad, resultado, impacto y sostenibilidad, en función del tipo de evaluación realizada.
- f) **Evaluación Complementaria:** A la que se refiere el numeral vigésimo cuarto, de los lineamientos generales para la evaluación delos programas de la administración publica.
- g) **Evaluación de Consistencia y Resultados:** A la que se refieren los numerales décimo sexto, fracción I, inciso a); décimo octavo y décimo noveno, de los lineamientos generales para la evaluación de los programas de la administración pública.
- h) **Evaluación de Impacto:** A la que se refieren los numerales décimo sexto, fracción I, inciso d), y vigésimo, de los lineamientos generales para la evaluación de los programas de la administración pública.

- i) **Evaluación de Procesos:** A la que se refiere el numeral décimo sexto, fracción I, inciso c), de los lineamientos generales para la evaluación de los programas de la administración pública.

- j) **Evaluación en Materia de Diseño:** A la que se refiere la fracción I del numeral décimo octavo de los lineamientos generales para la evaluación de los programas de la administración pública.

- k) **Evaluación Específica:** A la que se refiere el numeral décimo sexto, fracción I, inciso e), de los lineamientos generales para la evaluación de los programas de la administración pública.

- l) **Evaluación Estratégica:** A la que se refiere el numeral décimo sexto, fracción II, de los lineamientos generales para la evaluación de los programas de la administración pública.

- m) **Evaluación Externa:** A la que se realiza a través de personas físicas o morales especializadas y con experiencia probada en la materia que corresponda evaluar que cumplan con los requisitos de objetividad,

independencia, imparcialidad, transparencia y los demás que se establezcan en las disposiciones aplicables.

- n) **Lineamientos:** A los lineamientos generales para la evaluación de programas de la administración pública.

- o) **Mecanismo:** Al mecanismo de seguimiento de los aspectos susceptibles de mejora derivados de informes y evaluaciones a los programas presupuestarios de la administración pública.

- p) **MIR:** A la matriz de indicadores de resultados.

- q) **Modelo de TdR:** Al modelo de términos de referencia establecido por la Secretaría de Hacienda y Crédito Público o por el consejo, y que deberá ser considerado como base para la integración de los términos de referencia en cada evaluación.

- r) **PAE:** Programa anual de evaluación.

- s) **PAE18:** Programa anual de evaluación para el ejercicio fiscal 2018.

- t) **Población Objetivo:** A la población que el programa presupuestario tiene planeado o programado atender para cubrir la población potencial, y que cumple con los criterios de elegibilidad establecidos en su normatividad. La población objetivo de un programa presupuestario debe ser medida en la misma unidad que la población potencial; para el caso de los programas no considerados como programa o acción de desarrollo social se podrá entender como área de enfoque objetivo.
- u) **Reglamento:** Al reglamento de la Ley federal de presupuesto y responsabilidad hacendaria.
- v) **TdR:** A los términos de referencia que definen los objetivos, las características, los aspectos metodológicos y las fechas relevantes con las que serán realizadas las evaluaciones
- w) **UR:** A la unidad responsable definida como el área administrativa de las dependencias y entidades, obligada a la rendición de cuentas sobre los recursos humanos, materiales y financieros que administra, para contribuir al cumplimiento de los programas presupuestarios comprendidos en la estructura programática autorizada.

3. El H. Comité Técnico del Fogamico, el Vocal ejecutivo y/o el departamento administrativo podrán determinar, en el ámbito de su competencia y coordinación respectivas, la realización de evaluaciones a políticas, programas y acciones, adicionales a las establecidas en el PAE18; las cuales tendrán el mismo tratamiento que las establecidas en el presente programa.

4. De conformidad con lo establecido en el segundo párrafo del numeral décimo sexto de los lineamientos y en el artículo 28, fracción V, del DPEF 2016, el costo de las evaluaciones de los programas operados o coordinador por las dependencias será con cargo a su presupuesto y conforme al mecanismo de pago que se determine.

La coordinación para la operación y supervisión de la evaluación tanto interna como externa, objetiva, imparcial, transparente e independiente, al interior de la dependencia se deberá realizar por el área administrativa preferentemente.

5. La realización de las evaluaciones estará sujeta a la disponibilidad presupuestaria de la dependencia departamento encargado de su realización y a la vigencia de los programas presupuestarios correspondientes.

6. El departamento administrativo, en el ámbito de su competencia y coordinación respectivas notificara mediante oficio a los involucrados en las evaluaciones sobre las modificaciones que, en su caso, se realicen al cronograma de ejecución.

7. El vocal ejecutivo a través del área administrativa, atenderá las consultas y solicitudes relacionadas con el PAE18 y resolverán los casos no previstos, el ámbito de su competencia y coordinación respectivas.

8. Las AE serán encargadas de realizar la coordinación de la evaluación, para cada una de las evaluaciones que se deban efectuar, de conformidad con lo señalado en el PAE18, y sujetarse a los siguiente:
 - a) Deberán notificar por escrito al vocal ejecutivo la propuesta de evaluación.

 - b) Deberán informar la finalización de la evaluación y realizar el informe correspondiente.

De conformidad con el mecanismo, los hallazgos, resultados y/o recomendaciones de las evaluaciones complementaras deberán considerarse para el análisis de los posibles ASM.

9. Las áreas específicas del Fogamico podrán realizar evaluaciones complementarias, de acuerdo con sus necesidades e interés, con el fin de mejorar su gestión y obtener evidencia adicional sobre su desempeño, sujetándose a los siguiente:

a) Deberán notificar al vocal ejecutivo a través del departamento administrativo por escrito la propuesta de evaluación, incluyendo el proyecto de TdR a emplearse, para su opinión en el ámbito de sus respectivas competencias, y

b) Deberá informar al departamento administrativo la finalización de la evaluación y enviar el informe correspondiente.

10. Los departamentos o áreas del Fogamico deberán presentar los informes de las evaluaciones consideradas a más tardar 5 días posteriores al fin de mes.

11. Los informes finales presentados, así como los instrumentos específicos utilizados para comprender acciones de mejora derivados de los hallazgos y resultados de las evaluaciones, deberán difundirse a todo el personal involucrado con el área evaluada.

Seguimiento a los aspectos susceptibles de mejora derivados de informes y evaluaciones externas a programas presupuestarios.

12. Las áreas o departamentos del Fogamico cuyas evaluaciones hayan concluido deberán elaborar los documentos para la implementación de los ASM de acuerdo con las disposiciones emitidas por el H. Comité técnico, el Vocal ejecutivo y/o departamento administrativo, en el ámbito de sus respectivas competencias, y conforme al mecanismo.

Así mismo deberán dar seguimiento a los ASM derivados de las evaluaciones externas establecidas en los PAE anteriores, hasta su conclusión.

13. El Fogamico, las áreas evaluadas y los departamentos en general, deberán dar seguimiento a los principales hallazgos y/o resultados de las evaluaciones con que cuenten e integrar los ASM en el diseño de las políticas públicas y de los programas y actividades correspondientes, actividades que se comprometerán y formalizaran a través de los instrumentos específicos establecidos en el mecanismo. La información que se haya obtenido del seguimiento a los compromisos de mejora y de las evaluaciones,

correspondiente al ejercicio fiscal 2018, deberá ser considerada por los departamentos del Fogamico como parte de un proceso gradual y progresivo, durante el año 2018 y para los procesos presupuestarios subsecuentes.

Matriz de indicadores para Resultados (MIR)

14. Los departamentos y áreas del Fogamico, para actualizar la MIR del modelo presupuestario, deberán considerar los resultados de las evaluaciones así como los comentarios que, en el ámbito de su competencia, emitan el H. comité técnico, el vocal ejecutivo y/o el departamento administrativo en el marco de los lineamientos para la revisión y actualización de metas, mejora, calendarización y seguimiento de la matriz de indicadores para resultados del programa presupuestario 2018. Con el propósito de evitar duplicidad de esfuerzos, las MIR serán revisadas por el departamento administrativo.

Como parte de la mejora de la MIR durante el ejercicio fiscal 2018, se continuará el proceso de revisión y/o aprobación de indicadores.

15. El departamento administrativo deberá hacer del conocimiento de los coordinadores de área y jefe de departamento la MIR con las que se está trabajando con base a los indicadores, de igual manera se deberá comunicar la evolución histórica de sus indicadores.

Proceso de Evaluación **del Programa Presupuestario.**

16. Corresponderá al departamento administrativo, en el ámbito de su competencia, fungir como coordinador e implementador de las evaluaciones señaladas.

Evaluación en Materia de Diseño.

17. El departamento administrativo fungirá como instancia coordinadora de las evaluaciones en materia de diseño, de acuerdo con lo establecido en el presente programa.

Las evaluaciones en materia de diseño deberán realizarse con base en el modelo de TdR y demás elementos particulares que establezca el Fogamico y su H. Consejo Técnico en ámbito de su competencia y coordinación respectivas

Evaluación de Consistencia y Resultados.

18. Las áreas o departamentos que operen o coordinen los programas de capacitación deberán llevar a cabo una evaluación de consistencia y resultados para cada uno de ellos, con base en el modelo de TdR y demás elementos particulares que establezca el Fogamico.

Los TdR que sean utilizados para llevar a cabo las evaluaciones deberán especificar la fecha en que el evaluador hará entrega del informe final de la evaluación que no deberá rebasar el presente ejercicio fiscal.

Evaluación de Procesos.

19. Los departamentos o áreas en general del Fogamico están obligadas en su caso de ser requerido a realizar una evaluación de procesos durante el ejercicio fiscal 2018 con base en el modelo de TdR y demás elementos particulares que establezca el Fogamico, instrumento que deberá especificar la fecha en que el evaluador hará entrega del informe de la evaluación.

Evaluación de Impacto

20. Los departamentos o áreas en general del Fogamico podrán ser requeridas para realizar evaluaciones de impacto, y por lo tanto elaborar un análisis de factibilidad y presentarlo a más tardar el último día hábil de abril de 2018, en el ámbito de sus respectivas competencias, con el fin de que estos determinen si se cuenta con los elementos suficientes para llevar a cabo una evaluación de impacto. Para lo anterior se deberá utilizar el guion de análisis de factibilidad que el Fogamico y el H. Consejo Técnico, en el ámbito de sus respectivas competencias, emitan al respecto.

Evaluaciones Específicas.

Reporte de Monitoreo y Evaluación.

21. Los departamentos y áreas que operan dentro del Fogamico deberán elaborar internamente un reporte de monitoreo y evaluación en el plazo establecido en el cronograma de ejecución y en el formato que el departamento administrativo emita para tal efecto. Lo anterior, sin afectar el presupuesto con el que cuenten los programas presupuestales en cuestión.

El Fogamico podrá exigir la realización de los reportes de monitoreo y evaluación, por interés propio o por petición de algún órgano o comisión de gobierno.

Evaluaciones Estratégicas.

22. Los departamentos y áreas que operen actividades presupuestarias que incidan en democratizar la productividad, de acuerdo con los criterios establecidos para tal efecto por la unidad de productividad económica de la secretaria de coordinación del CONEVAL, deberán participar en los ejercicios en materia de monitoreo y evaluación que definan para tal efecto.

23. En el marco del sistema Nacional de planeación democrática y de la LGDS, El Fogamico podrá realizar ejercicios de monitoreo y evaluación del Plan Nacional de Desarrollo y de los programas que deriven de este, en el ámbito de sus respectivas competencias y atribuciones.

Cronograma de Ejecución.

24. Los departamentos y áreas del Fogamico están sujetos a evaluación deberán atender el siguiente cronograma de ejecución:

Tipo de evaluación-acción	Departamento y/o área al que se entrega	Producto entregable	Fecha de entrega	Departamento que entrega
Difusión del proceso de evaluación	Del Fogamico: <ul style="list-style-type: none"> • Departamento de Créditos. Del CSCM: <ul style="list-style-type: none"> • Coordinación de capacitación • Coordinación de Servicio Medico • Coordinación de Cuadrillas de rescate. 	Formatos de entrega de reportes mensuales.	Primer semana de enero	Administrativo
Primer Evaluación Mensual	Administrativo	Reporte mensual de actividades y atención del 2 al 31 de enero	6 de febrero	Del CSCM: <ul style="list-style-type: none"> • Coordinación de capacitación • Coordinación de Servicio Medico • Coordinación de Cuadrillas de rescate.

Tipo de evaluación-acción	Departamento y/o área al que se entrega	Producto entregable	Fecha de entrega	Departamento que entrega
Segunda Evaluación Mensual	Administrativo	Reporte mensual de actividades y atención del 1° al 28 de febrero	5 de marzo	Del CSCM: <ul style="list-style-type: none"> • Coordinación de capacitación • Coordinación de Servicio Medico • Coordinación de Cuadrillas de rescate.
Tercer Evaluación Mensual	Administrativo	Reporte mensual de actividades y atención del 1° al 31 de marzo	5 de abril	Del CSCM: <ul style="list-style-type: none"> • Coordinación de capacitación • Coordinación de Servicio Medico • Coordinación de Cuadrillas de rescate.
Primer Evaluación trimestral	Administrativo	Reporte trimestral de actividades y atención del 1° de enero al 31 de marzo	5 de abril	Del Fogamico: <ul style="list-style-type: none"> • Departamento de Créditos.
Recopilación y Procesamiento de datos trimestrales	Realizado por el departamento Administrativo		Del 8 al 12 de abril	
Evaluación Primer Trimestre	Vocal Ejecutivo	Reporte trimestral de actividades y atención del 1° de enero al 31 de marzo	12 de abril	Administrativo

Tipo de evaluación-acción	Departamento y/o área al que se entrega	Producto entregable	Fecha de entrega	Departamento que entrega
Diagnóstico y recomendaciones	Administrativo	Realización de recomendaciones a los departamentos y áreas evaluadas.	15 de abril	Vocal Ejecutivo
Diagnóstico ampliado	Del Fogamico: <ul style="list-style-type: none"> • Departamento de Créditos. Del CSCM: <ul style="list-style-type: none"> • Coordinación de capacitación • Coordinación de Servicio Medico • Coordinación de Cuadrillas de rescate. 	Recomendaciones para consecución de logros, metas y objetivos	16 de abril	Administrativo
Cuarta Evaluación Mensual	Administrativo	Reporte mensual de actividades y atención. del 1º al 30 de abril	3 de mayo	Del CSCM: <ul style="list-style-type: none"> • Coordinación de capacitación • Coordinación de Servicio Medico • Coordinación de Cuadrillas de rescate.
Quinta Evaluación Mensual	Administrativo	Reporte mensual de actividades y atención. del 1º al 31 de mayo	7 de junio	Del CSCM: <ul style="list-style-type: none"> • Coordinación de capacitación • Coordinación de Servicio Medico • Coordinación de Cuadrillas de rescate.

Tipo de evaluación-acción	Departamento y/o área al que se entrega	Producto entregable	Fecha de entrega	Departamento que entrega
Sexta Evaluación Mensual	Administrativo	Reporte mensual de actividades y atención. del 1º al 30 de junio	5 de julio	Del CSCM: <ul style="list-style-type: none"> • Coordinación de capacitación • Coordinación de Servicio Medico • Coordinación de Cuadrillas de rescate.
Segunda Evaluación trimestral	Administrativo	Reporte trimestral de actividades y atención del 1º de abril al 30 de junio	5 de julio	Del Fogamico: <ul style="list-style-type: none"> • Departamento de Créditos.
Recopilación y Procesamiento de datos trimestrales	Administrativo		Del 8 al 12 de julio	
Evaluación Segundo Trimestre	Vocal Ejecutivo	Reporte trimestral de actividades y atención del 1º de abril al 30 de junio	15 de julio	Administrativo
Diagnóstico y recomendaciones	Administrativo	Realización de recomendaciones a los departamentos y áreas evaluadas.	16 de julio	Vocal Ejecutivo

Tipo de evaluación- acción	Departamento y/o área al que se entrega	Producto entregable	Fecha de entrega	Departamento que entrega
Diagnóstico ampliado	Del Fogamico: <ul style="list-style-type: none"> • Departamento de Créditos. Del CSCM: <ul style="list-style-type: none"> • Coordinación de capacitación • Coordinación de Servicio Medico • Coordinación de Cuadrillas de rescate. 	Recomendaciones para consecución de logros, metas y objetivos	16 de julio	Administrativo
Séptima Evaluación Mensual	Administrativo	Reporte mensual de actividades y atención. del 1° al 31 de julio	2 de agosto	Del CSCM: <ul style="list-style-type: none"> • Coordinación de capacitación • Coordinación de Servicio Medico • Coordinación de Cuadrillas de rescate.
Octava Evaluación Mensual	Administrativo	Reporte mensual de actividades y atención. del 1° al 31 de agosto	6 de septiembre	Del CSCM: <ul style="list-style-type: none"> • Coordinación de capacitación • Coordinación de Servicio Medico • Coordinación de Cuadrillas de rescate.

Tipo de evaluación- acción	Departamento y/o área al que se entrega	Producto entregable	Fecha de entrega	Departamento que entrega
Novena Evaluación Mensual	Administrativo	Reporte mensual de actividades y atención. del 1° al 30 de septiembre	4 de octubre	Del CSCM: <ul style="list-style-type: none"> • Coordinación de capacitación • Coordinación de Servicio Medico • Coordinación de Cuadrillas de rescate.
Tercera evaluación trimestral	Administrativo	Reporte trimestral de actividades y atención del 1° de julio al 30 de septiembre	4 de octubre	Del Fogamico: <ul style="list-style-type: none"> • Departamento de Créditos.
Recopilación y procesamiento de datos trimestrales	Administrativo		Del 7 al 8 de octubre	
Evaluación tercer Trimestre	Vocal Ejecutivo	Reporte trimestral de actividades y atención del 1° de julio al 30 de septiembre	9 de octubre	Administrativo
Diagnóstico y recomendaciones	Administrativo	Realización de recomendaciones a los departamentos y áreas evaluadas.	10 de octubre	Vocal Ejecutivo

Tipo de evaluación-acción	Departamento y/o área al que se entrega	Producto entregable	Fecha de entrega	Departamento que entrega
Diagnóstico ampliado	Del Fogamico: <ul style="list-style-type: none"> • Departamento de Créditos. Del CSCM: <ul style="list-style-type: none"> • Coordinación de capacitación • Coordinación de Servicio Medico • Coordinación de Cuadrillas de rescate. 	Recomendaciones para consecución de logros, metas y objetivos	11 de octubre	Administrativo
Décima evaluación mensual	Administrativo	Reporte mensual de actividades y atención. del 1° al 31 de octubre	1° de noviembre	Del CSCM: <ul style="list-style-type: none"> • Coordinación de capacitación • Coordinación de Servicio Medico • Coordinación de Cuadrillas de rescate.
Décima primer evaluación mensual	Administrativo	Reporte mensual de actividades y atención. del 1° al 30 de noviembre	6 de diciembre	Del CSCM: <ul style="list-style-type: none"> • Coordinación de capacitación • Coordinación de Servicio Medico • Coordinación de Cuadrillas de rescate.

Tipo de evaluación- acción	Departamento y/o área al que se entrega	Producto entregable	Fecha de entrega	Departamento que entrega
Décima segundo evaluación mensual	Administrativo	Reporte mensual de actividades y atención. del 1º al 31 de diciembre de 2018	6 de enero de 2020	Del CSCM: <ul style="list-style-type: none"> • Coordinación de capacitación • Coordinación de Servicio Medico • Coordinación de Cuadrillas de rescate.
Cuarta evaluación trimestral	Administrativo	Reporte trimestral de actividades y atención del 1º de octubre al 31 de diciembre de 2018	6 de enero de 2020	Del Fogamico: <ul style="list-style-type: none"> • Departamento de Créditos.
Recopilación y procesamiento de datos trimestrales	Administrativo		7 de enero de 2020	
Evaluación cuarto trimestre	Vocal Ejecutivo	Reporte trimestral de actividades y atención del 1º de octubre al 31 de diciembre	8 de enero de 2020	Administrativo
Diagnóstico y recomendaciones	Administrativo	Realización de recomendaciones a los departamentos y áreas evaluadas.	9 de enero de 2020	Vocal Ejecutivo

Tipo de evaluación- acción	Departamento y/o área al que se entrega	Producto entregable	Fecha de entrega	Departamento que entrega
Diagnóstico ampliado	Del Fogamico: <ul style="list-style-type: none"> • Departamento de Créditos. Del CSCM: <ul style="list-style-type: none"> • Coordinación de capacitación • Coordinación de Servicio Medico • Coordinación de Cuadrillas de rescate. 	Recomendaciones para consecución de logros, metas y objetivos	10 de enero de 2020	Administrativo
Entrega de Indicadores de resultados y grado de cumplimiento	Vocal ejecutivo	Compendio de Resultados y cumplimiento del CSCM y del Fogamico	13 de enero 2020	Administrativo

Sobre los Indicadores de Resultados de la evaluación.

Se tomara en cuenta una serie de indicadores por cada uno de los rubros a los que se evalué. De esta manera:

En relación al FOGAMICO, sus departamentos y actividades

El FOGAMICO tiene como finalidad fomentar el desarrollo de los pequeños y medianos mineros en extracción de carbón en el Estado de Coahuila, en particular de la Región Carbonífera, mediante la operación de un sistema de otorgamiento de garantías a las Instituciones de Crédito de Banca Múltiple y apoyos financieros.

Y como su principal propósito Apoyar a los pequeños y medianos productores de carbón que tienen contrato con la PRODEMI.

Indicadores de Resultados del FOGAMICO.

- a. Cantidad de empresas atendidas.
- b. Cantidad de préstamos otorgados.
- c. Monto de recursos otorgados.
- d. Porcentaje de incremento en la cantidad de empresas atendidas en relación con el periodo del año anterior.
- e. Porcentaje de incremento en la cantidad de préstamos otorgados en relación con el periodo del año anterior.
- f. Porcentaje de incremento en la cantidad de los recursos financieros otorgados en relación con el periodo del año anterior.

Estos indicadores responden como resultantes de la generación y acción de las actividades conjuntas y coadyuvadas de los departamentos de los que se compone el Fogamico.

- a. Conformación de expedientes de las empresas que requieren el otorgamiento de créditos.
- b. Visitas de campo para verificación de garantías.
- c. Realización de contratos.
- d. Otorgamiento de préstamos.
- e. Manejo de cuenta y control de descuentos realizados.

En relación con el Programa de Seguridad en la
Explotación y Comercialización del Carbón
producido en la Región Carbonífera
del Estado de Coahuila.

Este programa tiene como finalidad el apoyar en tres áreas diferentes a los productores de carbón, capacitación, servicio médico y cuadrilla de rescate minero. Mediante la implementación de un programa de actividades en cada una de estas áreas cubriendo los requisitos necesarios que son requeridos por la STyPS.

El principal y único propósito del Programa de Seguridad es brindar los servicios de capacitación en diferentes áreas concernientes al desempeño seguro de la explotación y comercialización del carbón, dotar de los análisis médicos necesarios requeridos por la STyPS y contar con dos cuadrillas de rescate minero capacitadas para actuar en caso de contingencia minera.

Indicadores por área:

1. Área de Capacitación:

- a. Cantidad de empresas atendidas.
- b. Cantidad de trabajadores capacitados.
- c. Porcentaje de incremento en la cantidad de empresas atendidas en relación con el periodo del año anterior.
- d. Porcentaje de incremento en la cantidad de trabajadores capacitados en relación con el periodo del año anterior.

2. Área de Servicio Médica:

- a. Cantidad de empresas atendidas.
- b. Cantidad de trabajadores atendidos.
- c. Porcentaje de incremento en la cantidad de empresas atendidas en relación con el periodo del año anterior.
- d. Porcentaje de incremento en la cantidad de trabajadores capacitados en relación con el periodo del año anterior.

3. Área Rescate Minero:

- a. Cantidad de simulacros realizados.
- b. Cantidad de horas/hombre de capacitación a cuadrillas.

Actividades el Programa de Seguridad en la
Explotación y Comercialización del Carbón
producido
en la Región Carbonífera del Estado de Coahuila:

1. Área de Capacitación:

- a. Integración de grupos de instrucción,
- b. Planeación e implementación de los cursos,
- c. Evaluación de los conocimientos, técnicas y procedimientos nuevos adquiridos en el curso.

2. Área de Servicio Médico:

- a. Integración de expediente de visita del trabajador atendido,
- b. Realización de análisis de Rayos X y de análisis químicos según sea el caso de los requerimientos marcados por la STyPS en el desarrollo de actividades mineras,
- c. Revisión de análisis biométricos,
- d. Análisis de espirometría

3. Área de Cuadrillas de Rescate Minero:

- a. Optimización de los conocimientos de rescate de los integrantes de las cuadrillas,
- b. Capacitación en el manejo de equipo especializado de rescate,
- c. Capacitación en técnicas de rescate y resucitación,
- d. Capacitación en tareas de primeros auxilios,
- e. Capacitación en las labores de rescate pertinentes en cada uno de los diversos panoramas que se presente en caso de contingencia minera,
- f. Capacitación en el manejo de los equipos de maquinaria, traslado y resguardo propios de la cuadrilla de rescate.

De esta manera, al obtener estos indicadores se podrá calcular el grado de eficiencia y eficacia, en una expresión porcentual calculada basando el resultado en la apreciación de los porcentajes de consecución de logros, objetivos y metas de manera cuantitativa.

Esto para que obtener el grado de cumplimiento que se logró obtener a lo largo del ejercicio presupuestal fiscal 2018, definido para la operación de las actividades tanto del Fondo De Garantía a la Pequeña y Mediana Minería del Estado de Coahuila como para el Programa de Seguridad en la Explotación y Comercialización del Carbón producido en la Región Carbonífera del Estado de Coahuila.

Resultados de evaluación al desempeño.

Fondo de Garantía a La Pequeña y Mediana Minería del Estado de Coahuila

Primer trimestre
Enero, Febrero y Marzo de 2019

Concerniente a el cumplimiento de metas del FOGAMICO se desglosa el comparativo de créditos otorgados, montos y empresas beneficiadas, con lo que se logra superar la meta anticipada de cubrir al cien por ciento las cantidades, montos y número de empresas en el otorgamiento de apoyos comparado con del período anual anterior. Esto abatiendo las variables de factores externos no controlables por el propio ente, siendo así un referente para los próximos trimestres en los cuales la meta programada podría verse afectada en razón de estas mismas variables económicas que prevalecen en la región.

Así se resume el primer trimestre en el comparativo de las actividades entre 2019 y el mismo período trimestral del año anterior.

Mes	Cantidad de Empresas		Diferencia	% de Incremento
	2018	2019		
Enero	23	0	-23	-33.82
Febrero	24	5	-19	-27.94
Marzo	21	4	-17	-25.00
Total	68	9	-59	-86.76

Se visualiza un decremento de 59 empresas por debajo del total del trimestre del año anterior, marcando así un crecimiento negativo en el porcentaje de atención a las empresas del -86.76%.

Mes	Cantidad de Créditos Otorgados		Diferencia	% de Incremento
	2018	2019		
Enero	70	0	-70	-31.96
Febrero	73	5	-68	-31.05
Marzo	76	4	-72	-32.88
Total	219	9	-210	-95.89

El crecimiento para este periodo se vio disminuido en un 95.89% por debajo del alcanzado en el 2018 en el mismo trimestre.

Mes	Recursos otorgados		Diferencia	% de Incremento
	2018	2019		
Enero	\$ 19' 307, 000.00	\$ 0.00	-\$ 19' 307, 000.00	-26.43 %
Febrero	\$ 25' 402, 800.00	\$ 4' 700, 000.00	-\$ 20' 702, 800.00	-28.34 %
Marzo	\$ 28' 331, 000.00	\$ 5' 700, 000.00	-\$ 22' 631, 000.00	-30.98 %
Total	\$ 73' 040, 800.00	\$ 10' 400, 000.00	-\$ 62' 640, 800.00	-85.76 %

En lo que respecta a los montos otorgados, como metas marcadas por el plan de operación para el 2019, Se buscaba realizar al menos el mismo desempeño en el monto de otorgamiento del año anterior, lo que representó en este trimestre del 2019 un retraso en cada uno de los meses.

Por consiguiente la meta establecida no fue satisfactoriamente rebasada en promedio trimestral en un -85.76% por debajo de la expectativa de al menos mantener el monto anterior, faltando \$ 62' 640, 800.00 (sesenta y dos millones seiscientos cuarenta mil ochocientos pesos) para llegar a este objetivo.

Dentro de este informe de cumplimiento de metas y logros se presenta el conjunto del promedio de satisfacción logrado a lo largo del primer trimestre del 2018:

Porcentaje en el Cumplimiento de logros y objetivos	
Áreas	Grado de Cumplimiento y optimización
Empresas Atendidas	-86.76 %
Cantidad de Prestamos	-95.89 %
Montos otorgados	-85.76 %
Promedio	-89.47 %

Finalmente se puede observar como el Fogamico en lo que respecta a la consecución de sus metas planteadas para el primer trimestre del año 2019 no logra realizarlas en su totalidad, esto debido a que el punto de comparación es el primer trimestre del 2018, en el cual se dio un inusual crecimiento en la otorgación de créditos respecto a la situación que se presentó con la incertidumbre y el termino del contrato de muchos de estos productores con la CFE.

Consiguiendo en este primer trimestre un porcentaje en el cumplimiento de logros y objetivos de -89.47% por debajo de lo programado.

Programa de Seguridad en la Explotación y Comercialización del Carbón
producido en la Región Carbonífera del Estado de Coahuila

Resultados de Evaluación al desempeño

Primer trimestre
Enero, Febrero y Marzo de 2019

1. Capacitación

El planteamiento del programa de Capacitación se centra en dar instrucción en cada uno de los 21 temas requeridos por la STyPS a lo largo de dos días en los que se capacita a la base trabajadora, teniendo como principal meta alcanzar el número de cobertura similar al conseguido en el mismo trimestre del año anterior

Así se resume por mes el comparativo de las actividades entre 2018 y el mismo período trimestral del año anterior.

Primer Trimestre Capacitación Base Trabajadora									
Mes	2018		2019		Empresas		Personal Capacitado		
	Empresas	Personal Capacitado	Empresas	Personal Capacitado	Diferencia	%	Diferencia	%	
Enero	2	21	0	0	-2	-25.00	-21	-19.09	
Febrero	3	51	1	18	-2	-25.00	-33	-30.00	
Marzo	3	38	6	11	3	37.50	-27	-24.55	
	8	110	7	29	-1	-12.50	-81	-73.64	

Respecto a la capacitación de la base trabajadora, se observa un comportamiento en decremento, que ha sido el resultado de los ajustes que se han realizado en las propias empresas por la situación imperante en torno a los contratos de carbón, esto previsto ya como una variable externa no controlable que afecta el desarrollo e implementación de las labores y actividades del propio programa de capacitación. Así mismo cabe señalar que la diferencia porcentual trimestral se ha marcado en torno al objetivo más importante que es el personal capacitado con un decremento del -73.64%.

En general en lo que respecta a los logros realizados en el trimestre podremos ver que aun cuando no se supera la proyección que era obtener la misma cantidad de empresas atendidas e igual volumen de trabajadores capacitados respecto al año anterior a lo largo del presente año, se ha conseguido un volumen considerable y aceptable de capacitación a pesar de los factores externos no previstos que han minado en la cantidad de personal de las empresas del ramo.

Finalmente se puede observar como el Programa de Seguridad en la Explotación y Comercialización de Carbón producido en la Región Carbonífera del Estado de Coahuila en lo que respecta a la consecución de sus metas planteadas para el área de capacitación durante el primer trimestre del año 2019 no logra realizarlas en su totalidad de una manera aceptable. Obteniendo un resultado general de capacitación de -43.07% en su consecución de logros y resultados.

2. Servicio Médico.

Las actividades propias de esta área giran en torno a los exámenes practicados por el médico del Centro de Seguridad y Capacitación Minera, del mismo programa de Seguridad, el cual realiza los exámenes requeridos por la Secretaría del Trabajo y Previsión Social a los trabajadores expuestos en la extracción del carbón.

Así se resume el comparativo de las actividades del Tercer trimestre del 2016 en comparación con el mismo trimestre del año anterior.

Primer Trimestre									
Mes	2018		2019		Empresas		Personal Atendido		
	Empresas	Personal atendido	Empresas	Personal atendido	Diferencia	%	Diferencia	%	
Enero	2	7	0	0	-2	-14.29	-7	-6.25	
Febrero	4	57	0	0	-4	-28.57	-57	-50.89	
Marzo	8	48	0	0	-8	-57.14	-48	-42.86	
	14	112	0	0	-14	-100.00	-112	-100.00	

En el esquema general de logros podremos ver que en relación con la atención a las empresas no se superó la proyección que era obtener la misma cantidad de empresas atendidas respecto al año anterior a lo largo del 2019. El logro de la meta de 14 empresas atendidas se ve mermada en un 100%.

En el rubro de personal atendido la consecución de metas sufre un decremento general al conseguir un 100% menos que representa 112 personas menos atendidas que el trimestre del año anterior.

De esta manera el grado de desempeño del área médica obtiene un -100.00% en su desempeño debido en el decremento de las empresas atendidas, el trimestre similar del año anterior.

Sin embargo la proyección por los eventos que repercuten en la manera en que las empresas responden a la realización de las actividades medicas del sector, son un factor no controlable preponderante en la realización de las mismas, que al contar con menos personal les es imposible o sumamente difícil enviar a los trabajadores en masa a realizarse los estudios médicos, por lo que han optado en dosificar el personal que asiste a estos análisis médicos.

3. Cuadrillas de Rescate Minero.

Dentro de la tercera área de acción del programa de Seguridad, se realizan las acciones pertinentes para dotar con dos cuadrillas de rescate minero, entrenadas, capacitadas y equipadas de la mejor manera para realizar cualquier tipo de actividad relacionada con la solución de problemas, reacción y apoyo en cuanto a desastres mineros, en apoyo de los productores de carbón.

Debido a la naturaleza de esta área es de suma dificultad medir de una manera específica su grado de eficacia. Por lo que se plantea una meta de capacitación, entrenamiento y optimización de recursos. Midiendo así sus eficacias en simulacros y su consecución de logros por medio de las horas-hombre dedicadas a las diferentes labores de mantenimiento, revisión, capacitación, manejo y obtención de conocimientos necesarios para desarrollar las labores de rescate necesarias y pertinentes según sea el caso de la contingencia a la que se enfrente.

Así se resume el comparativo de las actividades entre 2018 y el año anterior.

Simulacros Realizados					
Mes	2018		2019	Diferencia	%
Enero	0		1	1	100.00
Febrero	0		1	1	100.00
Marzo	0		1	1	100.00
	0		3	3	300.00

Por lo que respecta en el avance de actividades relacionadas con los simulacros realizados por la cuadrilla se contabiliza al menos un simulacro mensual más que el año anterior dando así un porcentaje del 300% a favor, logrando sobrepasar la meta establecida a principios del período.

Horas - Hombre					
Mes	2018		2018	Diferencia	%
Enero	256		152	-104	-13.00
Febrero	224		176	-48	-6.00
Marzo	320		216	-104	-13.00
	800		544	-256	-32.00

En el tema de capacitación para los miembros de la cuadrilla y sus actividades en el campo de entrenamiento y en los lugares de trabajo como minas, pozos o tajos, el incremento de las horas-hombre efectivas no se rebasa la cantidad del trimestre en cuestión del año anterior, lo que representa un -32.00%

De esta manera en conjunto estas dos áreas de validación arrojan un promedio de mejoramiento y satisfacción del 34.00% relación a la meta planteada basada en el logro de objetivos del año anterior.

Dentro de este informe de cumplimiento de metas y logros se presenta el conjunto del promedio de satisfacción logrado a lo largo del primer trimestre del 2019:

Porcentaje en el Cumplimiento de logros y objetivos	
Áreas	Grado de Cumplimiento y optimización
Capacitación	-43.07%
Servicio Médico	-100.00 %
Cuadrillas de Rescate	34.00 %
Promedio	-36.36 %

Finalmente el porcentaje en el logro real de las labores desarrolladas por el programa de Seguridad en la Explotación y Comercialización de Carbón producido en la Región Carbonífera del Estado de Coahuila, no llega a sobrepasar las expectativas de crecimiento, logro de objetivos y metas; en razón de .36.36% en comparación con el mismo periodo del año anterior.

**Fondo de Garantía a La Pequeña y Mediana Minería
del Estado de Coahuila**

**Resultados de la evaluación del desempeño
de los programas de la entidad federativa, vinculados al
ejercicio de los recursos federales que se han
transferido**

Primer trimestre
Enero, Febrero y Marzo de 2019

En lo que respecta a este requerimiento de resultados, así como los programas vinculados con al ejercicio de los recursos federales que hayan sido trasferidos.

El Fondo de garantía a la Pequeña y Mediana Minería del Estado de Coahuila, no recibe ninguna aportación federal en ninguno de sus rubros, por lo que no se presenta ni aplica este sistema de evaluación respecto a los programas federales involucrados.

El FOGAMICO maneja y administra desde sus inicios fondos de recursos propios que son generados por las aportaciones que se hacen de sus partes involucradas. Y en ninguno de los casos recibe recursos por transferencias federales.

**Programa de Seguridad en la Explotación y Comercialización del Carbón
producido en la Región Carbonífera del Estado de Coahuila**

**Resultados de la evaluación del desempeño
de los programas de la entidad federativa, vinculados al
ejercicio de los recursos federales que se han
transferido**

Primer trimestre
Enero, Febrero y Marzo de 2019

En lo que respecta a este requerimiento de resultados, así como los programas vinculados con al ejercicio de los recursos federales que hayan sido trasferidos.

El Programa de Seguridad en la Explotación y Comercialización de Carbón producido en la Región Carbonífera del Estado de Coahuila, no recibe ninguna aportación federal en ninguno de sus rubros, por lo que no se presenta ni aplica este sistema de evaluación respecto a los programas federales involucrados.

El FOGAMICO maneja y administra desde sus inicios fondos de recursos propios que son generados por las aportaciones que se hacen de sus partes involucradas. Y en ninguno de los casos recibe recursos por transferencias federales.

IV. INFORMACION ADICIONAL

FONDO DE GARANTIA A LA PEQUEÑA Y MEDIANA MINERIA DEL ESTADO DE COAHUILA
Relación de Bienes Muebles e Inmuebles que componen su patrimonio
Al 31 de marzo de 2019

Código	Descripción del Bien	Valor en libros
5810100001-1	TERRENOS URBANIZADOS	\$403,304.00
5830100001-1	EDIFICIOS Y LOCALES	\$7,965,608.00
5830100001-2	EDIFICIOS Y LOCALES	\$3,775,545.20
5830100001-3	EDIFICIOS Y LOCALES	\$339,796.62
5830100001-4	EDIFICIOS Y LOCALES	\$4,102,357.39
5810400001-1	GASTOS DE TERRENO URBANIZADO (ESTUDIOS Y PROYECTOS)	\$1,270,814.24
5890400001-1	OTROS BIENES INMUEBLES	\$60,853.80
5890400002-1	Bienes inmuebles en Garantía	\$4,680,482.71
5890400002-2	Bienes inmuebles en Garantía	\$4,511,540.53
5890400002-3	Bienes inmuebles en Garantía	\$2,368,287.95
5110100020-1	Archivero 106XL 3 gavetas tabaco	\$5,415.00
5110100022-1	ARCHIVERO DE METAL	\$5,312.80
5110100051-1	ESCRITORIO	\$3,550.00
5110100051-2	ESCRITORIO	\$8,300.00
5110100051-3	ESCRITORIO	\$5,270.00
5110100065-1	LIBRERO	\$3,150.00
5110100065-2	LIBRERO	\$3,150.00
5110100065-3	LIBRERO	\$3,150.00
5110100065-4	LIBRERO	\$3,150.00
5110100111-1	SILLA	\$19,140.00
5910100002-1	ADQUISICION DE SOFTWARE	\$6,725.00
5150100117-1	Batería de respaldo APC Back -ups, Pro Br1300G de 1300 VA (780W) con 10 contactos nema 5-15R, 120V	\$6,858.00
5230100022-1	CAMARA FOTOGRAFICA DIGITAL	\$23,896.00
5150100113-2	Computadora de Escritorio	\$5,258.62
5150100113-1	Computadora de Escritorio	\$10,193.97
5150100113-4	Computadora de Escritorio	\$6,300.00
5150100113-3	Computadora de Escritorio	\$6,300.00
5150100113-5	Computadora de Escritorio	\$11,550.00
5150100112-11	Computadora de escritorio Marca Hp, modelo 280, Procesador Ci3, Memoria Ram 4Gb, disco duro 500gb, dvd, sistema operativo Win 10, monitor hp modelo V194, led 18.5" 1366 X 768 Wide Screen	10,530.00
5150100112-3	Computadora de escritorio Marca Hp, modelo Desktop HP 280 G2 SFF PC Procesador Ci3-6100 Sistema Win 10 PRO64, discoduro de 1TB con monitor de led de 21.5"	6,300.00
5150100112-4	Computadora de escritorio Marca Hp, modelo Desktop HP 280 G2 SFF PC Procesador Ci3-6100 Sistema Win 10 PRO64, discoduro de 1TB con monitor de led de 21.5"	6,300.00

5150100112-6	Computadora de escritorio Marca Hp, modelo Desktop HP 280 G2 SFF PC Procesador Ci3-6100 Sistema Win 10 PRO64, discoduro de 1TB con monitor de led de 21.5"	5,258.62
5150100112-7	Computadora de escritorio Marca Hp, modelo Desktop HP 280 G2 SFF PC Procesador Ci3-6100 Sistema Win 10 PRO64, discoduro de 1TB con monitor de led de 21.5"	5,258.62
5150100112-8	Computadora de escritorio Marca Hp, modelo Desktop HP 280 G2 SFF PC Procesador Ci3-6100 Sistema Win 10 PRO64, discoduro de 1TB con monitor de led de 21.5"	6,206.90
5150100112-10	Computadora de escritorio Marca Hp, modelo Desktop HP 280 G2 SFF PC Procesador Ci3-6100 Sistema Win 10 PRO64, discoduro de 1TB con monitor de led de 21.5"	7,650.00
5150100119-1	Computadora de escritorio Marca HP, modelo Destokp 2080, G3 con monitor led 18.5"	\$14,152.00
5150100118-1	Disco Duro de 1Tb	\$3,050.00
5150100035-2	EQUIPO PARA CREDENCIALIZACION (IMPRESORA, CAMARA, TRIPIE, DIGITALIZADORES, KIT DE LIMPIEZA)	\$51,105.54
5150100035-1	EQUIPO PARA CREDENCIALIZACION (IMPRESORA, CAMARA, TRIPIE, DIGITALIZADORES, KIT DE LIMPIEZA)	\$54,094.33
5150100047-2	IMPRESORA LASSER	\$4,499.00
5150100047-1	IMPRESORA LASSER	\$4,390.00
5150100047-3	IMPRESORA LASSER	\$6,148.00
5150100109-1	Impresora Marca Samsung Laser, Modelo M2022	\$2,590.00
5150100115-1	Memoria Kingston Hyperx Fury DDR4, PC4-19200 (2400Mhz), CL15, 8Gb	\$3,302.00
5670100124-1	REBAJADORA (ROUTER)	\$3,468.27
5150100114-1	Servidor Dell, Power edge T30. Procesador Intel Xeon E3-1225 v5 (3.30 Ghz). Memoria Ram 8 GB DDR4 ECC, Dvd+Rw, Red Gigabite	23,133.33
5910100001-1	SOFTWARE	\$3,823.00
5150100085-1	SWITCH PARA REDES (EQUIPO DE CONECTIVIDAD)	\$5,190.21
5150100105-2	VIDEO-PROYECTOR MULTIMEDIA (CAÑON)	\$17,094.34
5150100105-1	VIDEO-PROYECTOR MULTIMEDIA (CAÑON)	\$7,900.00
5150100105-3	VIDEO-PROYECTOR MULTIMEDIA (CAÑON)	\$15,184.40
5620100072-1	BOMBA HIDRAULICA	\$4,333.97
5190100136-1	CAJA FUERTE	\$18,103.45
5620100126-1	COMPRESORA (PARA USOS INDUSTRIALES)	\$18,328.00
5190100153-1	CONGELADOR	\$5,499.00
5190100167-1	ENGARGOLADORA	\$4,568.24
5620100199-1	EQUIPO PARA AIRE ACONDICIONADO	\$8,500.00

5620100199-2	EQUIPO PARA AIRE ACONDICIONADO	\$11,832.00
5620100199-3	EQUIPO PARA AIRE ACONDICIONADO	\$11,832.00
5620100199-4	EQUIPO PARA AIRE ACONDICIONADO	\$5,500.00
5620100199-5	EQUIPO PARA AIRE ACONDICIONADO	\$5,500.00
5620100199-6	EQUIPO PARA AIRE ACONDICIONADO	\$5,500.00
5620100199-7	EQUIPO PARA AIRE ACONDICIONADO	\$5,500.00
5620100199-8	EQUIPO PARA AIRE ACONDICIONADO	\$5,500.00
5190100006-1	FOTOCOPIADORA	\$11,800.00
5110100065-5	LIBRERO	\$4,940.00
5190100279-1	Librero de piso vertical en melamina, abierto con 4 entrepaños	\$4,940.00
5110100068-1	LOCKER	\$2,552.00
5190100280-1	Minisplit Mirage X2, 1.5 Toneladas, frio y calor.	\$10,324.00
5190100280-2	Minisplit Mirage X2, 1.5 Toneladas, frio y calor.	\$10,324.00
5190100248-1	REFRIGERADOR (COCINA)	\$3,990.00
5670100160-1	TRITURADORA PAPEL	\$2,784.00
5690100102-1	AUDIOMETRO	\$81,435.94
5190100077-1	BASCULA	\$2,772.40
5690100111-1	BAUMANOMETRO	\$4,060.00
5310100218-1	ESPIROMETRO (APARATO)	\$36,540.00
5310100285-1	MESA EXPLORACION	\$5,759.06
5310100303-1	NEGATOSCOPIO	\$7,566.68
5310100303-2	NEGATOSCOPIO	\$18,626.15
5690300001-3	OTROS BIENES MUEBLES	\$98,600.00
5410100001-1	AMBULANCIA	\$641,422.00
5410100012-1	CAMION GRUA	\$1,822,433.18
5410100018-3	CAMION PICK-UP	\$178,052.00
5410100018-4	CAMION PICK-UP	\$251,200.00
5410100018-5	CAMION PICK-UP	\$237,900.00
5410100018-1	CAMION PICK-UP	\$120,700.00
5410100021-1	CAMION REDILAS	\$344,776.27
5420100029-1	CARROCERIA Y REMOLQUES	\$1,167,802.21
5420100011-1	CHASIS	\$1,395,939.50
5410100039-1	JEEP	\$241,637.93
5410100049-1	Tiguan Trendline Plus	\$357,750.00
5420100029-2	CARROCERIA Y REMOLQUES	\$28,000.00
5290100012-1	KIT DE ILUMINACION	\$364,704.00
5620100335-3	PLANTAS GENERADORAS DE CORRIENTE ALTERNA EST. DE GASOLINA	\$332,032.31
5620100335-1	PLANTAS GENERADORAS DE CORRIENTE ALTERNA EST. DE GASOLINA	\$739,179.84
5620100335-2	PLANTAS GENERADORAS DE CORRIENTE ALTERNA EST. DE GASOLINA	\$1,228,031.68
5620100340-1	PLANTAS GENERADORAS DE CORRIENTE ALTERNA MOVILES DE GASOLINA	\$25,575.00

5660100142-1	SUBESTACIONES ELECTRICAS UNITARIAS	\$130,798.95
5620100081-1	BOMBA SUMERGIBLE	\$160,938.02
5620100081-2	BOMBA SUMERGIBLE	\$56,250.18
5620100084-1	BOMBA TURBINA VERTICAL	\$1,525,017.20
5620100084-2	BOMBA TURBINA VERTICAL	\$1,023,120.00
5110100036-1	CABINA CON AISLAMIENTO ACUSTICO Y AMORTIGUACION DE SONIDO	\$182,700.00
5110100037-1	CAMILLA PORTATIL PARA TERAPIA	\$54,261.90
5620100126-2	COMPRESORA (PARA USOS INDUSTRIALES)	\$734,377.35
5190100034-1	EQUIPO CONTRA INCENDIO	\$525,480.00
5510200001-6	EQUIPO DE SEGURIDAD PUBLICA Y NACIONAL	\$48,148.58
5510200001-7	EQUIPO DE SEGURIDAD PUBLICA Y NACIONAL	\$33,100.40
5510200001-1	EQUIPO DE SEGURIDAD PUBLICA Y NACIONAL	\$19,075.74
5510200001-2	EQUIPO DE SEGURIDAD PUBLICA Y NACIONAL	\$19,075.74
5510200001-3	EQUIPO DE SEGURIDAD PUBLICA Y NACIONAL	\$19,075.74
5510200001-4	EQUIPO DE SEGURIDAD PUBLICA Y NACIONAL	\$19,075.74
5510200001-5	EQUIPO DE SEGURIDAD PUBLICA Y NACIONAL	\$19,075.74
5510100048-26	MAQUINARIA Y EQUIPO DE DEFENSA Y SEGURIDAD PÚBLICA	\$49,764.00
5510100048-27	MAQUINARIA Y EQUIPO DE DEFENSA Y SEGURIDAD PÚBLICA	\$366,875.68
5510100048-15	MAQUINARIA Y EQUIPO DE DEFENSA Y SEGURIDAD PÚBLICA	\$67,867.77
5510100048-16	MAQUINARIA Y EQUIPO DE DEFENSA Y SEGURIDAD PÚBLICA	\$145,000.00
5510100048-17	MAQUINARIA Y EQUIPO DE DEFENSA Y SEGURIDAD PÚBLICA	\$153,616.59
5510100048-18	MAQUINARIA Y EQUIPO DE DEFENSA Y SEGURIDAD PÚBLICA	\$153,616.59
5510100048-19	MAQUINARIA Y EQUIPO DE DEFENSA Y SEGURIDAD PÚBLICA	\$17,279.36
5510100048-20	MAQUINARIA Y EQUIPO DE DEFENSA Y SEGURIDAD PÚBLICA	\$17,279.36
5510100048-21	MAQUINARIA Y EQUIPO DE DEFENSA Y SEGURIDAD PÚBLICA	\$10,028.20
5510100048-22	MAQUINARIA Y EQUIPO DE DEFENSA Y SEGURIDAD PÚBLICA	\$7,590.59
5510100048-23	MAQUINARIA Y EQUIPO DE DEFENSA Y SEGURIDAD PÚBLICA	\$7,590.59
5510100048-24	MAQUINARIA Y EQUIPO DE DEFENSA Y SEGURIDAD PÚBLICA	\$7,590.59
5510100048-25	MAQUINARIA Y EQUIPO DE DEFENSA Y SEGURIDAD PÚBLICA	\$10,583.02
5510100048-1	MAQUINARIA Y EQUIPO DE DEFENSA Y SEGURIDAD PÚBLICA	\$1,229,290.99
5510100048-2	MAQUINARIA Y EQUIPO DE DEFENSA Y SEGURIDAD PÚBLICA	\$281,795.40
5510100048-3	MAQUINARIA Y EQUIPO DE DEFENSA Y SEGURIDAD PÚBLICA	\$48,143.42
5510100048-4	MAQUINARIA Y EQUIPO DE DEFENSA Y SEGURIDAD PÚBLICA	\$120,197.34

5510100048-5	MAQUINARIA Y EQUIPO DE DEFENSA Y SEGURIDAD PÚBLICA	\$55,855.16
5510100048-6	MAQUINARIA Y EQUIPO DE DEFENSA Y SEGURIDAD PÚBLICA	\$3,773.24
5510100048-7	MAQUINARIA Y EQUIPO DE DEFENSA Y SEGURIDAD PÚBLICA	\$13,426.72
5510100048-8	MAQUINARIA Y EQUIPO DE DEFENSA Y SEGURIDAD PÚBLICA	\$15,531.90
5510100048-9	MAQUINARIA Y EQUIPO DE DEFENSA Y SEGURIDAD PÚBLICA	\$174,050.10
5510100048-10	MAQUINARIA Y EQUIPO DE DEFENSA Y SEGURIDAD PÚBLICA	\$26,521.92
5510100048-11	MAQUINARIA Y EQUIPO DE DEFENSA Y SEGURIDAD PÚBLICA	\$133,234.58
5510100048-12	MAQUINARIA Y EQUIPO DE DEFENSA Y SEGURIDAD PÚBLICA	\$80,035.12
5510100048-13	MAQUINARIA Y EQUIPO DE DEFENSA Y SEGURIDAD PÚBLICA	\$27,747.05
5510100048-14	MAQUINARIA Y EQUIPO DE DEFENSA Y SEGURIDAD PÚBLICA	\$8,536.05
5690300001-1	OTROS BIENES MUEBLES	\$10,199.13
5690300001-2	OTROS BIENES MUEBLES	\$10,199.13
5610100042-1	PODADOR	\$3,569.00
5910100001-2	SOFTWARE	\$3,330.00
5910100006-1	Windows Server 2016, Standard, 46 bit OEM, en español	\$16,299.00



*Fondo de Garantía a la Pequeña y Mediana
Minería del Estado de Coahuila*



Nueva Rosita, Coahuila a 26 de Abril de 2019

Oficio N° F0069/2019

C. P. C ARMANDO PLATA SANDOVAL
Auditor Superior del Estado de Coahuila

Presente.-


Por medio de la presente y respecto al informe solicitado a este Fideicomiso de los reportes de esquemas bursátiles y financieros del avance de gestión financiera respecto al primer trimestre del ejercicio 2019, manifestamos a esa auditoría, que no se llevó a cabo este tipo de operaciones durante ese periodo.

Sin más por el momento quedo de usted a sus apreciables órdenes para cualquier duda o aclaración al respecto.

Atentamente

Lic. Luis Fernando Santos Flores
Encargado del Despacho del FOGAMICO

C.C.P Archivo



*Fondo de Garantía a la Pequeña y Mediana
Minería del Estado de Coahuila*



Nueva Rosita, Coahuila a 26 de Abril de 2019

Oficio N° F0070/2019

C. P. C ARMANDO PLATA SANDOVAL
Auditor Superior del Estado de Coahuila

Presente.-

En relación a la información solicitada a este Fideicomiso del avance de gestión financiera respecto al primer trimestre del ejercicio 2019, , manifestamos a usted que **no se ejercieron gastos federalizados, así mismo no celebramos contratos de proyectos para prestación de servicios licitados por las dependencias y entidades estatales al amparo de la Ley de Proyectos para Prestación de Servicios para el Estado Libre y Soberano de Coahuila de Zaragoza y avance de proyectos correspondientes.**

Sin más por el momento quedo de usted a sus apreciables órdenes para cualquier duda o aclaración al respecto.

Atentamente

Lic. Luis Fernando Santos Flores
Encargado del Despacho del FOGAMICO

C.C.P Archivo

FONDO DE GARANTÍA A LA PEQUEÑA Y MEDIANA
MINERÍA DEL ESTADO DE COAHUILA

CONCILIACIONES BANCARIAS BANORTE, S.A.
AL 31 DE MARZO DE 2019
CD.SABINAS COAH.
CTA-0247241956

SALDO EN BANCOS AL 31 DE MARZO DE 2019,	21,403
MENOS:	0
ABONOS NUESTROS NO APLICADOS POR BANCOS	
MAS: CARGOS NUESTROS NO APLICADOS POR BANCO	
SALDO SEGÚN CONCILIACION	21,403
SALDO SEGÚN NUESTROS REGISTROS	21,403
DIFERENCIA	0

ELABORO

Eufemia Campos V.
CP. EUFEMIA CAMPOS VILLARREAL
CONTADOR

AUTORIZO

Rogelio Sánchez Fernández
LIC. ROGELIO SÁNCHEZ FERNÁNDEZ
VOCAL EJECUTIVO

FONDO DE GARANTÍA A LA PEQUEÑA Y MEDIANA
MINERÍA DEL ESTADO DE COAHUILA

CONCILIACIONES BANCARIAS BANORTE, S.A.
AL 31 DE MARZO DE 2019
CD.SABINAS COAH.
CTA-00154771962
CONTRATO 0500001224

SALDO EN BANCOS AL 31 DE MARZO DE 2019,	45,365,645
MENOS:	0
ABONOS NUESTROS NO APLICADOS POR BANCOS	
MAS: CARGOS NUESTROS NO APLICADOS POR BANCO	
SALDO SEGÚN CONCILIACION	45,365,645
SALDO SEGÚN NUESTROS REGISTROS	45,365,645
DIFERENCIA	0

ELABORO

Eufemia Campos V.
CP. EUFEMIA CAMPOS VILLARREAL
CONTADOR

AUTORIZO

Rogelio Sánchez Fernández
LIC. ROGELIO SÁNCHEZ FERNÁNDEZ
VOCAL EJECUTIVO

CONCILIACION BANCARIAS NACIONAL FINANCIERA S.N.C.
AL 31 DE MARZO DE 2019
CD.SABINAS COAH.
CONTRATO 1050825.

SALDO EN BANCOS AL 31 DE MARZO DE 2019, 3,340,569

MENOS:

ABONOS NUESTROS NO APLICADOS POR BANCOS

MAS: CARGOS NUESTROS NO APLICADOS POR BANCO 0

SALDO SEGÚN CONCILIACION 3,340,569

SALDO SEGÚN NUESTROS REGISTROS 3,340,569

DIFERENCIA 0

ELABORO

Eufemia Campos V.
CP. EUFEMIA CAMPOS V.
CONTADOR

AUTORIZO

[Signature]
LIC. ROGELIO SÁNCHEZ FERNÁNDEZ
VOZAL EJECUTIVO

FONDO DE GARANTÍA A LA PEQUEÑA Y MEDIANA
MINERÍA DEL ESTADO DE COAHUILA

CONCILIACIONES BANCARIAS BANORTE, S.A.
AL 31 DE MARZO DE 2019
CD.SABINAS COAH.
CTA-00154771962

SALDO EN BANCOS AL 31 DE MARZO DE 2019,	1,214,371
MENOS:	0
ABONOS NUESTROS NO APLICADOS POR BANCOS	
MAS: CARGOS NUESTROS NO APLICADOS POR BANCO	
SALDO SEGÚN CONCILIACION	1,214,371
SALDO SEGÚN NUESTROS REGISTROS	1,214,371
DIFERENCIA	0

ELABORO


CP. EUFEMIA CAMPOS VILLARREAL
CONTADOR

AUTORIZO


LIC. ROGELIO SÁNCHEZ FERNÁNDEZ
VOCAL EJECUTIVO

Ente Público: Fondo de Garantía a la Pequeña y Mediana Minería del Estado de Coahuila

Periodo: 1er Trimestre 2019 2019

Tipo de Acuse: Normal

Fecha de recepción: 2019/04/29

Hora de recepción: 11:01:35

La Auditoría Superior del Estado de Coahuila, se da por enterada de la recepción de la información digital presentada por el ente público, por tal motivo no se le exime la responsabilidad de presentarla de forma impresa.

Informacion Requerida	Cumple/Incumple
1.1 Estado de Situación Financiera	✓
1.15 Estado de Actividades	✓
1.3 Estado de Variación en la Hacienda Pública	✓
1.4 Estado de Cambios en la Situación Financiera	✓
1.5 Estado de Flujos de Efectivo	✓
1.6 Estado Analítico del Activo	✓
1.7 Estado Analítico de la Deuda y Otros Pasivos	✓
1.8 Informe sobre Pasivos Contingentes	✓
1.9 Notas de Desglose a los Estados Financieros	✓
1.10 Notas de Memoria	✓
1.11 Notas de Gestión Administrativa a los Estados Financieros	✓
1.12 Balanza de Comprobación	✓
1.13 Dictamen de Auditoría Independiente	✓
2.1 Estado Analítico de Ingresos - CE	✓
2.2 Estado Analítico de Ingresos - CFF	✓
2.3 Estado Analítico de Ingresos - CRI	✓
2.4 Estado Analítico del Ejercicio del Presupuesto de Egresos - CA	✓
2.5 Estado Analítico del Ejercicio del Presupuesto de Egresos - CE	✓
2.6 Estado Analítico del Ejercicio del Presupuesto de Egresos - COG	✓
2.7 Estado Analítico del Ejercicio del Presupuesto de Egresos - CFG	✓
2.8 Endeudamiento Neto	✓



Informacion Requerida	Cumple/Incumple
2.9 Intereses de la Deuda	✓
2.10 Indicadores de Postura Fiscal (Flujo de Fondos)	✓
3.1 Gasto por Categoría Programática	✓
3.2 Programas y Proyectos de Inversión	✓
3.3 Indicadores de Resultados	✓
3.4 El cumplimiento de los objetivos proyectados en los programas	✓
3.5 Los Resultados de la Evaluación del Desempeño	✓
3.7 El Programa Anual de Evaluaciones	✓
4.1 Relación de Bienes Muebles que componen su patrimonio	✓
4.2 Relación de Bienes Inmuebles que componen su patrimonio	✓
4.3 Reporte de Esquemas Bursátiles y Coberturas Financieras	✓
4.4 Formato del Ejercicio y Destino del Gasto Federalizado y Reintegros	✓
4.6 El IAGF en archivo digital en formato PDF	✓
4.7 Carátulas de Conciliaciones Bancarias	✓
5.1 Estado de Situación Financiera Detallado - LDF	✓
5.2 Informe Analítico de la Deuda Pública y Otros Pasivos - LDF	✓
5.3 Informe Analítico de Obligaciones Diferentes de Financiamientos - LDF	✓
5.4 Balance Presupuestario - LDF	✓
5.5 Estado Analítico de Ingresos Detallado - LDF	✓
5.6 Estado Analítico del Ejercicio del Presupuesto de Egresos Detallado - LDF COG	✓
5.7 Estado Analítico del Ejercicio del Presupuesto de Egresos Detallado - LDF CA	✓
5.8 Estado Analítico del Ejercicio del Presupuesto de Egresos Detallado - LDF CF	✓
5.9 Estado Analítico del Ejercicio del Presupuesto de Egresos Detallado - LDF CSPC	✓
5.10 Reporte de las acciones	✓
5.11 Informar la fuente de los ingresos con la que se haya pagado el nuevo gasto	✓



Informacion Requerida	Cumple/Incumple
5.12 La información relativa al cumplimiento de los convenios celebrados	✓



Cadena Original:

ID::2863;;Entidad::Fondo_de_Garantia_a_la_Pequena_y_Mediana_Mineria_del_Estado_de_Coahuila;;Estado::Envio_al_congreso;;Tipo_de_Acuse::Normal;;Fecha_de_Generacion::2019-04-29_17:01:35.324871;;Fecha_Inicial::False;;Fecha_Final::False;;Notas::Envio_al_Congreso;;Reportes::99029---repcion_congreso***99030---repcion_congreso***99031---repcion_congreso***99032---repcion_congreso***99033---repcion_congreso***99034---repcion_congreso***99035---repcion_congreso***99036---repcion_congreso***99037---repcion_congreso***99038---repcion_congreso***99039---repcion_congreso***99040---repcion_congreso***99041---repcion_congreso***99042---repcion_congreso***99043---repcion_congreso***99044---repcion_congreso***99045---repcion_congreso***99046---repcion_congreso***99047---repcion_congreso***99048---repcion_congreso***99049---repcion_congreso***99050---repcion_congreso***99051---repcion_congreso***99052---repcion_congreso***99053---repcion_congreso***99054---repcion_congreso***99055---repcion_congreso***99056---repcion_congreso***99057---repcion_congreso***99058---repcion_congreso***99059---repcion_congreso***99060---repcion_congreso***99061---repcion_congreso***99062---repcion_congreso***99063---repcion_congreso***99064---repcion_congreso***99065---repcion_congreso***99066---repcion_congreso***99067---repcion_congreso***99068---repcion_congreso***99069---repcion_congreso***99070---repcion_congreso***99071---repcion_congreso***99072---repcion_congreso***99073---repcion_congreso***99074---repcion_congreso***99075---repcion_congreso***



Sello Digital:

888f1700ece20c2c7b1aa38b49a0d442f4332421fff230e7cad86a48395eaba3ea6d71535d29d8fc47f2ed55e3599c9cce9565a20e5a77bace481fcb29e54f1

**ACUSE DE CUMPLIMIENTO EN EL
REGISTRO DE CFDI**

RFC: FGP9412085K4

Periodo: Enero - Marzo 2019

Entidad: FONDO DE GARANTÍA A LA PEQUEÑA Y MEDIANA MINERÍA DEL ESTADO DE COAHUILA

Fecha de ultimo CFDI registrado: 26/04/2019

Folio: 20190000000538

En cumplimiento a lo dispuesto por las Reglas de presentación y contenido del informe de avance de gestión financiera correspondiente al periodo señalado en el presente documento, esta Auditoría Superior tiene por recibida la información correspondiente a los archivos electrónicos de los Comprobantes Fiscales Digitales por Internet (CFDI), proporcionados a través de la presente herramienta.

No obstante, el presente acuse no avala la veracidad de la información contenida en los CFDI registrados, así como las operaciones en ellos consignadas.

Generado por:

Juan Eduardo González Galvez

Expedido por:

Portal para el Registro de CFDI de la ASEC

Documento procesado el día 26/04/2019



V. INFORMACION LEY
DE DISCIPLINA
FINANCIERA

FONDO DE GARANTÍA A LA PEQUEÑA Y MEDIANA MINERÍA DEL ESTADO DE COAHUILA

Estado de Situación Financiera Detallado - LDF

Al 31 de diciembre de 2018 y al 31 de marzo de 2019 (b)

(PESOS)

Concepto (c)	31 de marzo de 2019 (d)	31 de diciembre de 2018 (e)	Concepto (c)	31 de marzo de 2019 (d)	31 de diciembre de 2018 (e)
ACTIVO			PASIVO		
Activo Circulante			Pasivo Circulante		
a. Efectivo y Equivalentes (a=a1+a2+a3+a4+a5+a6+a7)	49,978,648.00	55,589,942.00	a. Cuentas por Pagar a Corto Plazo (a=a1+a2+a3+a4+a5+a6+a7+a8+a9)	3,692,908.00	3,823,898.00
a1) Efectivo	3,000.00	3,000.00	a1) Servicios Personales por Pagar a Corto Plazo	0.00	0.00
a2) Bancos/Tesorería	1,235,773.00	77,740.00	a2) Proveedores por Pagar a Corto Plazo	18.00	18.00
a3) Bancos/Dependencias y Otros	0.00	0.00	a3) Contratistas por Obras Públicas por Pagar a Corto Plazo	0.00	0.00
a4) Inversiones Temporales (Hasta 3 meses)	48,706,215.00	55,475,542.00	a4) Participaciones y Aportaciones por Pagar a Corto Plazo	0.00	0.00
a5) Fondos con Afectación Específica	0.00	0.00	a5) Transferencias Otorgadas por Pagar a Corto Plazo	0.00	0.00
a6) Depósitos de Fondos de Terceros en Garantía y/o Administración	33,660.00	33,660.00	a6) Intereses, Comisiones y Otros Gastos de la Deuda Pública por Pagar a Corto Plazo	0.00	0.00
a7) Otros Efectivos y Equivalentes	0.00	0.00	a7) Retenciones y Contribuciones por Pagar a Corto Plazo	1,782,579.00	1,914,569.00
b. Derechos a Recibir Efectivo o Equivalentes (b=b1+b2+b3+b4+b5+b6+b7)	59,554,755.00	54,375,898.00	a8) Devoluciones de la Ley de Ingresos por Pagar a Corto Plazo	0.00	0.00
b1) Inversiones Financieras de Corto Plazo	0.00	0.00	a9) Otras Cuentas por Pagar a Corto Plazo	1,910,311.00	1,909,311.00
b2) Cuentas por Cobrar a Corto Plazo	62,532.00	45,852.00	b. Documentos por Pagar a Corto Plazo (b=b1+b2+b3)	0.00	0.00
b3) Deudores Diversos por Cobrar a Corto Plazo	23,175,987.00	23,190,883.00	b1) Documentos Comerciales por Pagar a Corto Plazo	0.00	0.00
b4) Ingresos por Recuperar a Corto Plazo	0.00	0.00	b2) Documentos con Contratistas por Obras Públicas por Pagar a Corto Plazo	0.00	0.00
b5) Deudores por Anticipos de la Tesorería a Corto Plazo	0.00	0.00	b3) Otros Documentos por Pagar a Corto Plazo	0.00	0.00
b6) Préstamos Otorgados a Corto Plazo	36,316,236.00	31,139,164.00	c. Porción a Corto Plazo de la Deuda Pública a Largo Plazo (c=c1+c2)	0.00	0.00
b7) Otros Derechos a Recibir Efectivo o Equivalentes a Corto Plazo	0.00	0.00	c1) Porción a Corto Plazo de la Deuda Pública	0.00	0.00
c. Derechos a Recibir Bienes o Servicios (c=c1+c2+c3+c4+c5)	0.00	0.00	c2) Porción a Corto Plazo de Arrendamiento Financiero	0.00	0.00
c1) Anticipo a Proveedores por Adquisición de Bienes y Prestación de Servicios a Corto Plazo	0.00	0.00	d. Títulos y Valores a Corto Plazo	0.00	0.00
c2) Anticipo a Proveedores por Adquisición de Bienes Inmuebles y Muebles a Corto Plazo	0.00	0.00	e. Pasivos Diferidos a Corto Plazo (e=e1+e2+e3)	0.00	0.00
c3) Anticipo a Proveedores por Adquisición de Bienes Intangibles a Corto Plazo	0.00	0.00	e1) Ingresos Cobrados por Adelantado a Corto Plazo	0.00	0.00
c4) Anticipo a Contratistas por Obras Públicas a Corto Plazo	0.00	0.00	e2) Intereses Cobrados por Adelantado a Corto Plazo	0.00	0.00
c5) Otros Derechos a Recibir Bienes o Servicios a Corto Plazo	0.00	0.00	e3) Otros Pasivos Diferidos a Corto Plazo	0.00	0.00
d. Inventarios (d=d1+d2+d3+d4+d5)	0.00	0.00	f. Fondos y Bienes de Terceros en Garantía y/o Administración a Corto Plazo (f=f1+f2+f3+f4+f5+f6)	0.00	0.00
d1) Inventario de Mercancías para Venta	0.00	0.00	f1) Fondos en Garantía a Corto Plazo	0.00	0.00
d2) Inventario de Mercancías Terminadas	0.00	0.00	f2) Fondos en Administración a Corto Plazo	0.00	0.00
d3) Inventario de Mercancías en Proceso de Elaboración	0.00	0.00	f3) Fondos Contingentes a Corto Plazo	0.00	0.00
d4) Inventario de Materias Primas, Materiales y Suministros para Producción	0.00	0.00	f4) Fondos de Fideicomisos, Mandatos y Contratos Análogos a Corto Plazo	0.00	0.00
d5) Bienes en Tránsito	0.00	0.00	f5) Otros Fondos de Terceros en Garantía y/o Administración a Corto Plazo	0.00	0.00
e. Almacenes	0.00	0.00	f6) Valores y Bienes en Garantía a Corto Plazo	0.00	0.00
f. Estimación por Pérdida o Deterioro de Activos Circulantes (f=f1+f2)	0.00	0.00	g. Provisiones a Corto Plazo (g=g1+g2+g3)	4,821,877.00	4,744,234.00
f1) Estimaciones para Cuentas Incobrables por Derechos a Recibir Efectivo o Equivalentes	0.00	0.00	g1) Provisión para Demandas y Juicios a Corto Plazo	0.00	0.00
f2) Estimación por Deterioro de Inventarios	0.00	0.00	g2) Provisión para Contingencias a Corto Plazo	0.00	0.00
g. Otros Activos Circulantes (g=g1+g2+g3+g4)	0.00	0.00	g3) Otras Provisiones a Corto Plazo	4,821,877.00	4,744,234.00
g1) Valores en Garantía	0.00	0.00	h. Otros Pasivos a Corto Plazo (h=h1+h2+h3)	0.00	0.00
g2) Bienes en Garantía (excluye depósitos de fondos)	0.00	0.00	h1) Ingresos por Clasificar	0.00	0.00
g3) Bienes Derivados de Embargos, Decomisos, Aseguramientos y Dación en Pago	0.00	0.00	h2) Recaudación por Participar	0.00	0.00
g4) Adquisición con Fondos de Terceros	0.00	0.00	h3) Otros Pasivos Circulantes	0.00	0.00
IA. Total de Activos Circulantes (IA = a + b + c + d + e + f + g)	109,533,403.00	109,965,840.00	IIA. Total de Pasivos Circulantes (IIA = a + b + c + d + e + f + g + h)	8,514,785.00	8,568,132.00
Activo No Circulante			Pasivo No Circulante		
a. Inversiones Financieras a Largo Plazo	0.00	0.00	a. Cuentas por Pagar a Largo Plazo	0.00	0.00
b. Derechos a Recibir Efectivo o Equivalentes a Largo Plazo	0.00	0.00	b. Documentos por Pagar a Largo Plazo	0.00	0.00
c. Bienes Inmuebles, Infraestructura y Construcciones en Proceso	21,512,982.00	21,801,560.00	c. Deuda Pública a Largo Plazo	0.00	0.00
d. Bienes Muebles	18,124,305.00	18,110,153.00	d. Pasivos Diferidos a Largo Plazo	0.00	0.00
e. Activos Intangibles	19,629.00	19,629.00	e. Fondos y Bienes de Terceros en Garantía y/o en Administración a Largo Plazo	0.00	0.00
f. Depreciación, Deterioro y Amortización Acumulada de Bienes	0.00	0.00	f. Provisiones a Largo Plazo	0.00	0.00
g. Activos Diferidos	0.00	0.00	IIIB. Total de Pasivos No Circulantes (IIIB = a + b + c + d + e + f)	0.00	0.00
h. Estimación por Pérdida o Deterioro de Activos no Circulantes	0.00	0.00	II. Total del Pasivo (II = IIA + IIIB)	8,514,785.00	8,568,132.00
i. Otros Activos no Circulantes	7,965,608.00	7,965,608.00	HACIENDA PÚBLICA/PATRIMONIO		
IB. Total de Activos No Circulantes (IB = a + b + c + d + e + f + g + h + i)	47,622,524.00	47,896,950.00	IIIA. Hacienda Pública/Patrimonio Contribuido (IIIA = a + b + c)	46,091,273.00	46,091,273.00
I. Total del Activo (I = IA + IB)	157,155,927.00	157,862,790.00	a. Aportaciones	0.00	0.00

		b. Donaciones de Capital	0.00	0.00
		c. Actualización de la Hacienda Pública/Patrimonio	46,091,273.00	46,091,273.00
		IIIB. Hacienda Pública/Patrimonio Generado (IIIB = a + b + c + d + e)	102,549,870.00	103,203,384.00
		a. Resultados del Ejercicio (Ahorro/ Desahorro)	-653,514.00	4,475,180.00
		b. Resultados de Ejercicios Anteriores	90,635,712.00	86,160,532.00
		c. Revalúos	0.00	0.00
		d. Reservas	0.00	0.00
		e. Rectificaciones de Resultados de Ejercicios Anteriores	12,567,673.00	12,567,673.00
		IIIC. Exceso o Insuficiencia en la Actualización de la Hacienda Pública/Patrimonio (IIIC=a+b)	0.00	0.00
		a. Resultado por Posición Monetaria	0.00	0.00
		b. Resultado por Tenencia de Activos no Monetarios	0.00	0.00
		III. Total Hacienda Pública/Patrimonio (III = IIIA + IIIB + IIIC)	148,641,143.00	149,294,657.00
		IV. Total del Pasivo y Hacienda Pública/Patrimonio (IV = II + III)	157,155,927.00	157,862,790.00

FONDO DE GARANTIA A LA PEQUEÑA Y MEDIANA MINERIA DEL ESTADO DE COAHUILA

Informe Analítico de la Deuda Pública y Otros Pasivos - LDF

Del 01 de enero al 31 de marzo de 2019 (b)

(PESOS)

Denominación de la Deuda Pública y Otros Pasivos (c)	Saldo al 31 de diciembre de 2018 (d)	Disposiciones del Periodo (e)	Amortizaciones del Periodo (f)	Revaluaciones, Reclasificaciones y Otros Ajustes (g)	Saldo Final del Periodo (h) h=d+e+f+g	Pago de Intereses del Periodo (i)	Pago de Comisiones y demás costos asociados durante el Periodo (j)
1. Deuda Pública (1=A+B)	0.00	0.00	0.00	0.00	0.00	0.00	0.00
A. Corto Plazo (A=a1+a2+a3)	0.00	0.00	0.00	0.00	0.00	0.00	0.00
a1) Instituciones de Crédito	0.00	0.00	0.00	0.00	0.00	0.00	0.00
a2) Títulos y Valores	0.00	0.00	0.00	0.00	0.00	0.00	0.00
a3) Arrendamientos Financieros	0.00	0.00	0.00	0.00	0.00	0.00	0.00
B. Largo Plazo (B=b1+b2+b3)	0.00	0.00	0.00	0.00	0.00	0.00	0.00
b1) Instituciones de Crédito	0.00	0.00	0.00	0.00	0.00	0.00	0.00
b2) Títulos y Valores	0.00	0.00	0.00	0.00	0.00	0.00	0.00
b3) Arrendamientos Financieros	0.00	0.00	0.00	0.00	0.00	0.00	0.00
2. Otros Pasivos	8,568,132.00	0.00	0.00	0.00	8,514,785.00	0.00	0.00
3. Total de la Deuda Pública y Otros Pasivos (3=1+2)	8,568,132.00	0.00	0.00	0.00	8,514,785.00	0.00	0.00
4. Deuda Contingente 1 (informativo)	0.00	0.00	0.00	0.00	0.00	0.00	0.00
A. Deuda Contingente 1	0.00	0.00	0.00	0.00	0.00	0.00	0.00
B. Deuda Contingente 2	0.00	0.00	0.00	0.00	0.00	0.00	0.00
C. Deuda Contingente XX	0.00	0.00	0.00	0.00	0.00	0.00	0.00
5. Valor de Instrumentos Bono Cupón Cero 2 (informativo)	0.00	0.00	0.00	0.00	0.00	0.00	0.00
A. Instrumento Bono Cupón Cero 1	0.00	0.00	0.00	0.00	0.00	0.00	0.00
B. Instrumento Bono Cupón Cero 2	0.00	0.00	0.00	0.00	0.00	0.00	0.00
C. Instrumento Bono Cupón Cero XX	0.00	0.00	0.00	0.00	0.00	0.00	0.00

Obligaciones a Corto Plazo (k)	Monto Contratado (l)	Plazo Pactado (m)	Tasa de Interés (n)	Comisiones y Costos Relacionados (o)	Tasa Efectiva (p)
6. Obligaciones a Corto Plazo (Informativo)	0.00		0.00%	0.00	0.00%
A. Crédito 1	0.00		0.00%	0.00	0.00%
B. Crédito 2	0.00		0.00%	0.00	0.00%
C. Crédito XX	0.00		0.00%	0.00	0.00%

FONDO DE GARANTÍA A LA PEQUEÑA Y MEDIANA MINERÍA DEL ESTADO DE COAHUILA

Informe Analítico de Obligaciones Diferentes de Financiamientos – LDF

Del 01 de enero al 31 de marzo de 2019 (b)

(PESOS)

Denominación de las Obligaciones Diferentes de Financiamiento (c)	Fecha del Contrato (d)	Fecha de inicio de operación del proyecto (e)	Fecha de vencimiento (f)	Monto de la inversión pactado (g)	Plazo pactado (h)	Monto promedio mensual del pago de la contraprestación (i)	Monto promedio mensual del pago de la contraprestación correspondiente al pago de inversión (j)	Monto pagado de la inversión al 31 de marzo de 2019 (k)	Monto pagado de la inversión actualizado al 31 de marzo de 2019 (l)	Saldo pendiente por pagar de la inversión al 31 de marzo de 2019 (m = g - l)
A. Asociaciones Público Privadas (APP's) (A=a+b+c+d)										
a) APP 1				0.00		0.00	0.00	0.00	0.00	0.00
b) APP 2				0.00		0.00	0.00	0.00	0.00	0.00
c) APP 3				0.00		0.00	0.00	0.00	0.00	0.00
d) APP XX				0.00		0.00	0.00	0.00	0.00	0.00
B. Otros Instrumentos (B=a+b+c+d)										
a) Otro Instrumento 1				0.00		0.00	0.00	0.00	0.00	0.00
b) Otro Instrumento 2				0.00		0.00	0.00	0.00	0.00	0.00
c) Otro Instrumento 3				0.00		0.00	0.00	0.00	0.00	0.00
d) Otro Instrumento XX				0.00		0.00	0.00	0.00	0.00	0.00
C. Total de Obligaciones Diferentes de Financiamiento (C=A+B)				0.00		0.00	0.00	0.00	0.00	0.00

FONDO DE GARANTIA A LA PEQUEÑA Y MEDIANA MINERIA DEL ESTADO DE COAHUILA

Balance Presupuestario - LDF

Del 01 de enero al 31 de marzo de 2019 (b)

(PESOS)

Concepto (c)	Estimado/ Aprobado (d)	Devengado	Recaudado/ Pagado
A. Ingresos Totales (A = A1+A2+A3)	11,200,000.00	1,598,550.00	1,598,550.00
A1. Ingresos de Libre Disposición	11,200,000.00	1,598,550.00	1,598,550.00
A2. Transferencias Federales Etiquetadas	0.00	0.00	0.00
A3. Financiamiento Neto	0.00	0.00	0.00
B. Egresos Presupuestarios¹ (B = B1+B2)	10,952,369.00	1,924,061.00	1,924,061.00
B1. Gasto No Etiquetado (sin incluir Amortización de la Deuda Pública)	10,952,369.00	1,924,061.00	1,924,061.00
B2. Gasto Etiquetado (sin incluir Amortización de la Deuda Pública)	0.00	0.00	0.00
C. Remanentes del Ejercicio Anterior (C = C1 + C2)	0.00	0.00	0.00
C1. Remanentes de Ingresos de Libre Disposición aplicados en el periodo	0.00	0.00	0.00
C2. Remanentes de Transferencias Federales Etiquetadas aplicados en el periodo	0.00	0.00	0.00
I. Balance Presupuestario (I = A – B + C)	247,631.00	-325,511.00	-325,511.00
II. Balance Presupuestario sin Financiamiento Neto (II = I - A3)	247,631.00	-325,511.00	-325,511.00
III. Balance Presupuestario sin Financiamiento Neto y sin Remanentes del Ejercicio Anterior (III= II - C)	247,631.00	-325,511.00	-325,511.00

Concepto	Aprobado	Devengado	Pagado
E. Intereses, Comisiones y Gastos de la Deuda (E = E1+E2)	0.00	0.00	0.00
E1. Intereses, Comisiones y Gastos de la Deuda con Gasto No Etiquetado	0.00	0.00	0.00
E2. Intereses, Comisiones y Gastos de la Deuda con Gasto Etiquetado	0.00	0.00	0.00
IV. Balance Primario (IV = III + E)	247,631.00	-325,511.00	-325,511.00

Concepto	Estimado/ Aprobado	Devengado	Recaudado/ Pagado
F. Financiamiento (F = F1 + F2)	0.00	0.00	0.00
F1. Financiamiento con Fuente de Pago de Ingresos de Libre Disposición	0.00	0.00	0.00
F2. Financiamiento con Fuente de Pago de Transferencias Federales Etiquetadas	0.00	0.00	0.00
G. Amortización de la Deuda (G = G1 + G2)	0.00	0.00	0.00
G1. Amortización de la Deuda Pública con Gasto No Etiquetado	0.00	0.00	0.00
G2. Amortización de la Deuda Pública con Gasto Etiquetado	0.00	0.00	0.00
A3. Financiamiento Neto (A3 = F – G)	0.00	0.00	0.00

Concepto	Estimado/ Aprobado	Devengado	Recaudado/ Pagado
A1. Ingresos de Libre Disposición	11,200,000.00	1,598,550.00	1,598,550.00
A3.1 Financiamiento Neto con Fuente de Pago de Ingresos de Libre Disposición (A3.1 = F1 – G1)	0.00	0.00	0.00
F1. Financiamiento con Fuente de Pago de Ingresos de Libre Disposición	0.00	0.00	0.00
G1. Amortización de la Deuda Pública con Gasto No Etiquetado	0.00	0.00	0.00
B1. Gasto No Etiquetado (sin incluir Amortización de la Deuda Pública)	10,952,369.00	1,924,061.00	1,924,061.00
C1. Remanentes de Ingresos de Libre Disposición aplicados en el periodo	0.00	0.00	0.00
V. Balance Presupuestario de Recursos Disponibles (V = A1 + A3.1 – B 1 + C1)	247,631.00	-325,511.00	-325,511.00
VI. Balance Presupuestario de Recursos Disponibles sin Financiamiento Neto (VI = V – A3.1)	247,631.00	-325,511.00	-325,511.00

Concepto	Estimado/ Aprobado	Devengado	Recaudado/ Pagado
A2. Transferencias Federales Etiquetadas	0.00	0.00	0.00
A3.2 Financiamiento Neto con Fuente de Pago de Transferencias Federales Etiquetadas (A3.2 = F2 – G2)	0.00	0.00	0.00
F2. Financiamiento con Fuente de Pago de Transferencias Federales Etiquetadas	0.00	0.00	0.00
G2. Amortización de la Deuda Pública con Gasto Etiquetado	0.00	0.00	0.00
B2. Gasto Etiquetado (sin incluir Amortización de la Deuda Pública)	0.00	0.00	0.00
C2. Remanentes de Transferencias Federales Etiquetadas aplicados en el periodo	0.00	0.00	0.00
VII. Balance Presupuestario de Recursos Etiquetados (VII = A2 + A3.2 – B2 + C2)	0.00	0.00	0.00
VIII. Balance Presupuestario de Recursos Etiquetados sin Financiamiento Neto (VIII = VII – A3.2)	0.00	0.00	0.00

i5) Costo por Coberturas	0.00	0.00	0.00	0.00	0.00	0.00
i6) Apoyos Financieros	0.00	0.00	0.00	0.00	0.00	0.00
i7) Adeudos de Ejercicios Fiscales Anteriores (ADEFAS)	0.00	0.00	0.00	0.00	0.00	0.00
II. Gasto Etiquetado (II=A+B+C+D+E+F+G+H+I)	0.00	0.00	0.00	0.00	0.00	0.00
A. Servicios Personales (A=a1+a2+a3+a4+a5+a6+a7)	0.00	0.00	0.00	0.00	0.00	0.00
a1) Remuneraciones al Personal de Carácter Permanente	0.00	0.00	0.00	0.00	0.00	0.00
a2) Remuneraciones al Personal de Carácter Transitorio	0.00	0.00	0.00	0.00	0.00	0.00
a3) Remuneraciones Adicionales y Especiales	0.00	0.00	0.00	0.00	0.00	0.00
a4) Seguridad Social	0.00	0.00	0.00	0.00	0.00	0.00
a5) Otras Prestaciones Sociales y Económicas	0.00	0.00	0.00	0.00	0.00	0.00
a6) Previsiones	0.00	0.00	0.00	0.00	0.00	0.00
a7) Pago de Estímulos a Servidores Públicos	0.00	0.00	0.00	0.00	0.00	0.00
B. Materiales y Suministros (B=b1+b2+b3+b4+b5+b6+b7+b8+b9)	0.00	0.00	0.00	0.00	0.00	0.00
b1) Materiales de Administración, Emisión de Documentos y Artículos Oficiales	0.00	0.00	0.00	0.00	0.00	0.00
b2) Alimentos y Utensilios	0.00	0.00	0.00	0.00	0.00	0.00
b3) Materias Primas y Materiales de Producción y Comercialización	0.00	0.00	0.00	0.00	0.00	0.00
b4) Materiales y Artículos de Construcción y de Reparación	0.00	0.00	0.00	0.00	0.00	0.00
b5) Productos Químicos, Farmacéuticos y de Laboratorio	0.00	0.00	0.00	0.00	0.00	0.00
b6) Combustibles, Lubricantes y Aditivos	0.00	0.00	0.00	0.00	0.00	0.00
b7) Vestuario, Blancos, Prendas de Protección y Artículos Deportivos	0.00	0.00	0.00	0.00	0.00	0.00
b8) Materiales y Suministros Para Seguridad	0.00	0.00	0.00	0.00	0.00	0.00
b9) Herramientas, Refacciones y Accesorios Menores	0.00	0.00	0.00	0.00	0.00	0.00
C. Servicios Generales (C=c1+c2+c3+c4+c5+c6+c7+c8+c9)	0.00	0.00	0.00	0.00	0.00	0.00
c1) Servicios Básicos	0.00	0.00	0.00	0.00	0.00	0.00
c2) Servicios de Arrendamiento	0.00	0.00	0.00	0.00	0.00	0.00
c3) Servicios Profesionales, Científicos, Técnicos y Otros Servicios	0.00	0.00	0.00	0.00	0.00	0.00
c4) Servicios Financieros, Bancarios y Comerciales	0.00	0.00	0.00	0.00	0.00	0.00
c5) Servicios de Instalación, Reparación, Mantenimiento y Conservación	0.00	0.00	0.00	0.00	0.00	0.00
c6) Servicios de Comunicación Social y Publicidad	0.00	0.00	0.00	0.00	0.00	0.00
c7) Servicios de Traslado y Viáticos	0.00	0.00	0.00	0.00	0.00	0.00
c8) Servicios Oficiales	0.00	0.00	0.00	0.00	0.00	0.00
c9) Otros Servicios Generales	0.00	0.00	0.00	0.00	0.00	0.00
D. Transferencias, Asignaciones, Subsidios y Otras Ayudas	0.00	0.00	0.00	0.00	0.00	0.00
d1) Transferencias Internas y Asignaciones al Sector Público	0.00	0.00	0.00	0.00	0.00	0.00
d2) Transferencias al Resto del Sector Público	0.00	0.00	0.00	0.00	0.00	0.00
d3) Subsidios y Subvenciones	0.00	0.00	0.00	0.00	0.00	0.00
d4) Ayudas Sociales	0.00	0.00	0.00	0.00	0.00	0.00
d5) Pensiones y Jubilaciones	0.00	0.00	0.00	0.00	0.00	0.00
d6) Transferencias a Fideicomisos, Mandatos y Otros Análogos	0.00	0.00	0.00	0.00	0.00	0.00
d7) Transferencias a la Seguridad Social	0.00	0.00	0.00	0.00	0.00	0.00
d8) Donativos	0.00	0.00	0.00	0.00	0.00	0.00
d9) Transferencias al Exterior	0.00	0.00	0.00	0.00	0.00	0.00
E. Bienes Muebles, Inmuebles e Intangibles (E=e1+e2+e3+e4+e5+e6+e7+e8+e9)	0.00	0.00	0.00	0.00	0.00	0.00
e1) Mobiliario y Equipo de Administración	0.00	0.00	0.00	0.00	0.00	0.00
e2) Mobiliario y Equipo Educativo y Recreativo	0.00	0.00	0.00	0.00	0.00	0.00
e3) Equipo e Instrumental Médico y de Laboratorio	0.00	0.00	0.00	0.00	0.00	0.00
e4) Vehículos y Equipo de Transporte	0.00	0.00	0.00	0.00	0.00	0.00
e5) Equipo de Defensa y Seguridad	0.00	0.00	0.00	0.00	0.00	0.00
e6) Maquinaria, Otros Equipos y Herramientas	0.00	0.00	0.00	0.00	0.00	0.00
e7) Activos Biológicos	0.00	0.00	0.00	0.00	0.00	0.00
e8) Bienes Inmuebles	0.00	0.00	0.00	0.00	0.00	0.00
e9) Activos Intangibles	0.00	0.00	0.00	0.00	0.00	0.00
F. Inversión Pública (F=f1+f2+f3)	0.00	0.00	0.00	0.00	0.00	0.00
f1) Obra Pública en Bienes de Dominio Público	0.00	0.00	0.00	0.00	0.00	0.00
f2) Obra Pública en Bienes Propios	0.00	0.00	0.00	0.00	0.00	0.00
f3) Proyectos Productivos y Acciones de Fomento	0.00	0.00	0.00	0.00	0.00	0.00
G. Inversiones Financieras y Otras Provisiones (G=g1+g2+g3+g4+g5+g6+g7)	0.00	0.00	0.00	0.00	0.00	0.00
g1) Inversiones Para el Fomento de Actividades Productivas	0.00	0.00	0.00	0.00	0.00	0.00
g2) Acciones y Participaciones de Capital	0.00	0.00	0.00	0.00	0.00	0.00
g3) Compra de Títulos y Valores	0.00	0.00	0.00	0.00	0.00	0.00
g4) Concesión de Préstamos	0.00	0.00	0.00	0.00	0.00	0.00
g5) Inversiones en Fideicomisos, Mandatos y Otros Análogos	0.00	0.00	0.00	0.00	0.00	0.00
Fideicomiso de Desastres Naturales (Informativo)	0.00	0.00	0.00	0.00	0.00	0.00
g6) Otras Inversiones Financieras	0.00	0.00	0.00	0.00	0.00	0.00
g7) Provisiones para Contingencias y Otras Erogaciones Especiales	0.00	0.00	0.00	0.00	0.00	0.00
H. Participaciones y Aportaciones (H=h1+h2+h3)	0.00	0.00	0.00	0.00	0.00	0.00
h1) Participaciones	0.00	0.00	0.00	0.00	0.00	0.00
h2) Aportaciones	0.00	0.00	0.00	0.00	0.00	0.00
h3) Convenios	0.00	0.00	0.00	0.00	0.00	0.00
I. Deuda Pública (I=i1+i2+i3+i4+i5+i6+i7)	0.00	0.00	0.00	0.00	0.00	0.00
i1) Amortización de la Deuda Pública	0.00	0.00	0.00	0.00	0.00	0.00
i2) Intereses de la Deuda Pública	0.00	0.00	0.00	0.00	0.00	0.00
i3) Comisiones de la Deuda Pública	0.00	0.00	0.00	0.00	0.00	0.00
i4) Gastos de la Deuda Pública	0.00	0.00	0.00	0.00	0.00	0.00
i5) Costo por Coberturas	0.00	0.00	0.00	0.00	0.00	0.00
i6) Apoyos Financieros	0.00	0.00	0.00	0.00	0.00	0.00
i7) Adeudos de Ejercicios Fiscales Anteriores (ADEFAS)	0.00	0.00	0.00	0.00	0.00	0.00
III. Total de Egresos (III = I + II)	10,952,369.00	0.00	10,952,369.00	1,924,061.00	1,924,061.00	9,028,308.00


FONDO DE GARANTÍA A LA PEQUEÑA Y MEDIANA MINERÍA DEL ESTADO DE COAHUILA
Estado Analítico del Ejercicio del Presupuesto de Egresos Detallado - LDF
Clasificación Administrativa
Del 01 de enero al 31 de marzo de 2019 (b)
(PESOS)

Concepto (c)	Egresos					Subejercicio (e)
	Aprobado (d)	Ampliaciones/ (Reducciones)	Modificado	Devengado	Pagado	
I. Gasto No Etiquetado (I=A+B+C+D+E+F+G+H)	10,952,370.00	0.00	10,952,370.00	1,924,062.00	1,924,062.00	9,028,308.00
CONTABILIDAD	6,582,250.00	0.00	6,582,250.00	1,233,076.00	1,233,076.00	5,349,174.00
PROGRAMA DE SEGURIDAD	4,370,120.00	0.00	4,370,120.00	690,986.00	690,986.00	3,679,134.00
C. Dependencia o Unidad Administrativa 3	0.00	0.00	0.00	0.00	0.00	0.00
D. Dependencia o Unidad Administrativa 4	0.00	0.00	0.00	0.00	0.00	0.00
E. Dependencia o Unidad Administrativa 5	0.00	0.00	0.00	0.00	0.00	0.00
F. Dependencia o Unidad Administrativa 6	0.00	0.00	0.00	0.00	0.00	0.00
G. Dependencia o Unidad Administrativa 7	0.00	0.00	0.00	0.00	0.00	0.00
H. Dependencia o Unidad Administrativa xx	0.00	0.00	0.00	0.00	0.00	0.00
II. Gasto Etiquetado (II=A+B+C+D+E+F+G+H)	0.00	0.00	0.00	0.00	0.00	0.00
A. Dependencia o Unidad Administrativa 1	0.00	0.00	0.00	0.00	0.00	0.00
B. Dependencia o Unidad Administrativa 2	0.00	0.00	0.00	0.00	0.00	0.00
C. Dependencia o Unidad Administrativa 3	0.00	0.00	0.00	0.00	0.00	0.00
D. Dependencia o Unidad Administrativa 4	0.00	0.00	0.00	0.00	0.00	0.00
E. Dependencia o Unidad Administrativa 5	0.00	0.00	0.00	0.00	0.00	0.00
F. Dependencia o Unidad Administrativa 6	0.00	0.00	0.00	0.00	0.00	0.00
G. Dependencia o Unidad Administrativa 7	0.00	0.00	0.00	0.00	0.00	0.00
H. Dependencia o Unidad Administrativa xx	0.00	0.00	0.00	0.00	0.00	0.00
III. Total de Egresos (III = I + II)	10,952,370.00	0.00	10,952,370.00	1,924,062.00	1,924,062.00	9,028,308.00

c8) Ciencia, Tecnología e Innovación	0.00	0.00	0.00	0.00	0.00	0.00
c9) Otras Industrias y Otros Asuntos Económicos	0.00	0.00	0.00	0.00	0.00	0.00
D. Otras No Clasificadas en Funciones Anteriores (D=d1+d2+d3+d4)	0.00	0.00	0.00	0.00	0.00	0.00
d1) Transacciones de la Deuda Publica / Costo Financiero de la Deuda	0.00	0.00	0.00	0.00	0.00	0.00
d2) Transferencias, Participaciones y Aportaciones Entre Diferentes Niveles y Ordenes de Gobierno	0.00	0.00	0.00	0.00	0.00	0.00
d3) Saneamiento del Sistema Financiero	0.00	0.00	0.00	0.00	0.00	0.00
d4) Adeudos de Ejercicios Fiscales Anteriores	0.00	0.00	0.00	0.00	0.00	0.00
III. Total de Egresos (III = I + II)	10,952,369.00	0.00	10,952,369.00	1,924,061.00	1,924,061.00	9,028,308.00

FONDO DE GARANTIA A LA PEQUEÑA Y MEDIANA MINERIA DEL ESTADO DE COAHUILA
Estado Analítico del Ejercicio del Presupuesto de Egresos Detallado - LDF
Clasificación de Servicios Personales por Categoría
Del 01 de enero al 31 de marzo de 2019 (b)
(PESOS)

Concepto (c)	Egresos					Subejercicio (e)
	Aprobado (d)	Ampliaciones/ (Reducciones)	Modificado	Devengado	Pagado	
I. Gasto No Etiquetado (I=A+B+C+D+E+F)	5,595,225.00	0.00	5,592,225.00	1,058,146.00	1,058,146.00	4,537,079.00
A. Personal Administrativo y de Servicio Público	5,595,225.00	0.00	5,592,225.00	1,058,146.00	1,058,146.00	4,537,079.00
B. Magisterio	0.00	0.00	0.00	0.00	0.00	0.00
C. Servicios de Salud (C=c1+c2)	0.00	0.00	0.00	0.00	0.00	0.00
c1) Personal Administrativo	0.00	0.00	0.00	0.00	0.00	0.00
c2) Personal Médico, Paramédico y afín	0.00	0.00	0.00	0.00	0.00	0.00
D. Seguridad Pública	0.00	0.00	0.00	0.00	0.00	0.00
E. Gastos asociados a la implementación de nuevas leyes federales o reformas a las mismas (E = e1 + e2)	0.00	0.00	0.00	0.00	0.00	0.00
e1) Nombre del Programa o Ley 1	0.00	0.00	0.00	0.00	0.00	0.00
e2) Nombre del Programa o Ley 2	0.00	0.00	0.00	0.00	0.00	0.00
F. Sentencias laborales definitivas	0.00	0.00	0.00	0.00	0.00	0.00
II. Gasto Etiquetado (II=A+B+C+D+E+F)	0.00	0.00	0.00	0.00	0.00	0.00
A. Personal Administrativo y de Servicio Público	0.00	0.00	0.00	0.00	0.00	0.00
B. Magisterio	0.00	0.00	0.00	0.00	0.00	0.00
C. Servicios de Salud (C=c1+c2)	0.00	0.00	0.00	0.00	0.00	0.00
c1) Personal Administrativo	0.00	0.00	0.00	0.00	0.00	0.00
c2) Personal Médico, Paramédico y afín	0.00	0.00	0.00	0.00	0.00	0.00
D. Seguridad Pública	0.00	0.00	0.00	0.00	0.00	0.00
E. Gastos asociados a la implementación de nuevas leyes federales o reformas a las mismas (E = e1 + e2)	0.00	0.00	0.00	0.00	0.00	0.00
e1) Nombre del Programa o Ley 1	0.00	0.00	0.00	0.00	0.00	0.00
e2) Nombre del Programa o Ley 2	0.00	0.00	0.00	0.00	0.00	0.00
F. Sentencias laborales definitivas	0.00	0.00	0.00	0.00	0.00	0.00
III. Total del Gasto en Servicios Personales (III = I + II)	5,595,225.00	0.00	5,592,225.00	1,058,146.00	1,058,146.00	4,537,079.00



*Fondo de Garantía a la Pequeña y Mediana
Minería del Estado de Coahuila*



Nueva Rosita, Coahuila a 26 de Abril de 2019

Oficio N° F0071/2019

C. P. C ARMANDO PLATA SANDOVAL
Auditor Superior del Estado de Coahuila

Presente.-


En relación a las Reglas para la presentación y contenido del avance de gestión financiera respecto al primer trimestre del ejercicio 2019, emitidas por la Auditoria Superior, del análisis integral de las mismas, me permito manifestar respecto a la SEGUNDA. DEL CONTENIDO, numeral 2, fracción V, inciso j), que respecto al artículo 6 de la Ley de Disciplina Financiera de las Entidades Federativas y los Municipios, este Fideicomiso realiza el balance presupuestario al término de cada ejercicio fiscal.

Sin más por el momento quedo de usted a sus apreciables órdenes para cualquier duda o aclaración al respecto.

Atentamente

Lic. Luis Ferrnando Santos Flores
Encargado del Despacho del FOGAMICO

C.C.P Archivo



***Fondo de Garantía a la Pequeña y Mediana
Minería del Estado de Coahuila***



Nueva Rosita, Coahuila a 9 de Abril de 2019

Oficio N° F0072/2019

C. P. C ARMANDO PLATA SANDOVAL
Auditor Superior del Estado de Coahuila

Presente.-

En relación a las Reglas para la presentación y contenido del avance de gestión financiera del primer trimestre del ejercicio 2019, emitidas por la Auditoria Superior, del análisis integral de las mismas, me permito manifestar respecto a la SEGUNDA. DEL CONTENIDO, numeral 2, fracción V, inciso k), que la fuente de ingresos con las que se ha cubierto el nuevo gasto, proviene de ingresos propios no etiquetados.

Sin más por el momento quedo de usted a sus apreciables órdenes para cualquier duda o aclaración al respecto.

Atentamente

Lic. Luis Fernando Santos Flores
Encargado del Despacho del FOGAMICO

C.C.P Archivo



*Fondo de Garantía a la Pequeña y Mediana
Minería del Estado de Coahuila*



Nueva Rosita, Coahuila a 26 de Abril de 2019

Oficio N° F0073/2019

C. P. C ARMANDO PLATA SANDOVAL
Auditor Superior del Estado de Coahuila

Presente.-

Por medio de la presente y en relación al informe solicitado por esa auditoría de los convenios celebrados con la Secretaría de Hacienda y Crédito Público correspondientes al avance de gestión financiera del primer trimestre del ejercicio 2019, este Fideicomiso manifiesta que dicha información no aplica, toda vez que no se cuenta con este tipo de convenios.

Sin más por el momento quedo de usted a sus apreciables órdenes para cualquier duda o aclaración al respecto.

Atentamente


Lic. Luis Fernando Santos Flores
Encargado del Despacho del FOGAMICO

C.C.P Archivo